



2025-2026

BACHELORS EN GRADUATEN

AALST | BRUSSEL | DILBEEK | GENT | SCHAARBEEK | SINT-NIKLAAS



04	IN 10 STAPPEN NAAR JE PERFECTE STUDIEKEUZE
08	WELKOM OP ONZE ODISEE-CAMPUSSEN
10	10 GOEIE REDENEN OM VOOR ODISEE TE KIEZEN
14	HET ABC VAN HET HOGER ONDERWIJS
16	WAT KOST STUDEREN?
16	WELKE BEGELEIDING KRIJG JE?
<hr/>	
18	GA JE VOOR BUSINESS EN MANAGEMENT?
34	GA JE VOOR DIGITAL?
42	GA JE VOOR GEZONDHEID EN ZORG?
62	GA JE VOOR LANDBOUW, VOEDING EN MILIEU?
70	GA JE VOOR EEN LERARENOPLEIDING?
82	GA JE VOOR MENS EN SAMENLEVING?
98	GA JE VOOR TECHNOLOGIE EN WETENSCHAP?

Ontdek alle Odisee-opleidingen op pagina 130!

ⓘ We stelden het aanbod in deze brochure zorgvuldig samen in augustus 2024. Wijzigingen zijn nog mogelijk. Op odisee.be vind je altijd de laatste stand van zaken.

Hallo daar!

Als je deze brochure hebt opengeslagen, wil dat zeggen dat je binnenkort wilt voortstuderen. Dat vinden wij, bij Odisee, een strak plan. Want een diploma hoger onderwijs geeft je natuurlijk ontzettend veel kansen op de arbeidsmarkt. En tegelijk profiteer je van een **zalige studententijd**. Mooie combinatie, toch?

Ken je Odisee eigenlijk al? Via deze brochure leer je onze co-hogeschool door en door kennen. En die 'co'? Die staat voor samen. Wij willen écht samen je studie aanpakken. **We willen jouw coach worden. Door dicht bij je te staan in je héle studietraject.** En dat start nu, op dit moment, terwijl je deze inleiding leest.

In deze brochure stellen we ons voor en ontdek je natuurlijk alles over onze **tientallen bachelors en graduatens**. Tegelijk geven we je heel veel nuttige tips om je studiekeuze te maken, leggen we termen uit het hoger onderwijs glashelder uit en vertellen we je meer over het kostenplaatje van studeren en **onze ondersteuning**. Ook dat vinden wij immers co: zorgen dat je van in het prille begin goed weet waarover het gaat en hoe je je studies kunt aanpakken.

We wensen jou heel veel fijne ontdekkingen in deze brochure en hopelijk tot binnenkort, op een van onze campussen!



“ Wij willen samen je studie aanpakken. Daarvoor staat die ‘co’ in co-hogeschool. ”

Ann Verreth
Algemeen directeur Odisee

In **10 stappen** naar je perfecte studiekeuze

Alleen al in Vlaanderen bieden dertien hogescholen en vijf universiteiten meer dan 300 opleidingen aan. Da's veel! Hoe pik je daar de opleiding uit die echt bij jou past én die haalbaar is? Met ons 10-stappenplan, natuurlijk.

1 → Start met een studiekeuzetest

Doe snel de Odisee-studiekeuzetest (in vijf tot tien minuten!) en je krijgt meteen een eerste idee van welke richtingen bij jou kunnen passen. Je vindt die op odisee.be/studiekeuzetest. Of bekijk ook andere testen zoals I-Prefer (onderwijskiezer.be/iprefer), Columbus (columbus.onderwijskiezer.be), SIMON (vraaghtaansimon.be) en LUCI (kuleuven.be/luci).

2 → Doorblader een brochure (online)

Alle info over onze opleidingen vind je makkelijk via odisee.be/opleidingen. Een brochure kun je online lezen of gratis op papier bij je thuis ontvangen via odisee.be/brochures.

3 → Kijk naar onze liveshow rond studiekeuze

Donderdag 14 november 2024 organiseren we 's avonds een online live-show rond studiekeuze. Onze studiekeuze-experts behandelen alle mogelijke thema's live in onze tv-studio en je kunt zelf ook vragen stellen. Nadien kun je de show herbekijken. Alle info vind je op odisee.be/liveshow.

4 → Beluister onze studiekeuzepodcasts

Luister je liever dan je kijkt? Dan kun je terecht op odisee.be/podcast voor bijkomende verschillende StudiOstudent-podcasts rond studiekeuze, ingesproken door onze studiekeuze-experts.

5 → Ga zeker naar de SID-in

In januari en februari organiseert de Vlaamse overheid de Studie-Informatiedagen in alle provincies. Denk: een grote beurs met standen van alle hogeronderwijsinstellingen. Een echte must om heen te gaan en 'de markt' te verkennen, dus. Meestal doe je dat met je klas of je school, maar je kunt er ook individueel naartoe op zaterdag. Alle info vind je op onderwijs.vlaanderen.be/sid-in.



**6**

→ Kom naar een van onze infodagen

Net zoals alle hogescholen en universiteiten organiseert Odisee ook verschillende fysieke infodagen op de zes campussen. Ideaal om die campussen en hun omgeving te ontdekken, te praten met studenten en docenten, van de sfeer te proeven, te zien of het gevoel goed zit... In 2025 organiseren we ze op zaterdag 15 maart, zaterdag 26 april, zaterdag 28 juni en zaterdag 6 september. Alle info vind je op odisee.be/infodag.

7

→ Volg een echte les mee

In de lente kun je echte lessen en labo's mee volgen. Zo krijg je een realistisch voorsmaakje van wat je volgend jaar te wachten staat. Jaarlijks zetten we tussen de 100 en 200 lessen open, op de campus én online. Je aanmelden kan vanaf januari via odisee.be/openlesdag.

8

→ Chat met een student

Veel van onze huidige studenten vertellen je graag hoe het er precies aan toegaat in een bepaalde richting. Je kunt met hen in contact komen en al je vragen op hen afvuren via chat. Meld je aan op odisee.be/chat.

9

→ Praat met zoveel mogelijk mensen

Een studie kiezen doe je nooit alleen. Praat er met je ouders over. Met je vrienden of vriendinnen. Met je leerkracht of het Centrum voor Leerlingenbegeleiding (CLB). Met onze studieadviseurs Leen en Inge via studieadvies@odisee.be. Of doe eens zot: spreek gewoon iemand aan die hét beroep van je dromen uitoefent en stel alle mogelijke vragen die door je hoofd schieten!

10

→ Schrijf je in

Ligt je studiekeuze vast? Super! Inschrijven bij Odisee doe je gewoon helemaal online, vanaf de eerste infodag op 15 maart 2025.

- Ga naar odisee.be/inschrijven.
- Zet de vereiste documenten klaar op je toestel.
- Start je online inschrijving: maak een account aan, kies je opleiding, vul je gegevens in en laad je documenten op.
- Daarna ben je ingeschreven! Je ontvangt je attesten voor openbaar vervoer, je accountgegevens en andere nuttige info in je mailbox.

Hulp nodig tijdens het inschrijven? Op odisee.be/inschrijven vind je onze virtuele baliemedewerker Lisa. Die helpt je op weg of verbindt je door met een échte medewerker.

3 extra tips van onze studiekeuze-experts Leen en Inge

1

Neem je tijd

Een studiekeuze maken doe je niet in vijf minuten – je moet er echt wel wat tijd voor nemen. Want een opleiding kiezen betekent ook een stad kiezen, een onderwijsinstelling kiezen, voor het kotleven gaan of toch liever pendelen. Daar mag je gerust even over nadenken. Neem er dus je tijd voor. De beste tactiek? Vroeg beginnen.

2

Stel jezelf kritische vragen

Waar ben je goed in? Wat zijn je sterktes en wat zijn je zwaktes? Wat doe je graag, wat geeft je energie – en wat doet dat helemaal niet? Welke vakken volg je écht graag? Wat interesseert je? En natuurlijk dé klassieker: in welke sector wil je later aan de slag?

3

Wat je vooral niet moet doen

... is een opleiding kiezen omdat je er veel geld mee kunt verdienen, omdat je ouders het heel graag willen, omdat je op kot wilt gaan, omdat het gemakkelijk lijkt of omdat al je vrienden die richting doen. Nee, dus: kies met je hart, kies waar jij voor wilt gaan!

“

Hallo, wij zijn Leen en Inge. Samen hebben wij al meer dan 40 jaar studieadvies-ervaring op de teller staan. Wij luisteren naar jou en geven je graag advies. Mail ons gerust via studieadvies@odisee.be.



Let's go!



NOVEMBER

Donderdag 14 november 2024

Online livenesshow rond studiekeuze maken in het hoger onderwijs

SEPTEMBER 2024

Van september tot mei bezoeken onze **studieadviseurs** heel wat scholen en geven er **infosessies**

JANUARI, FEBRUARI 2025

SID-ins

FEBRUARI 2025

In februari kun je samen met je klas interessante workshops volgen
odisee.be/samenwerking-met-scholen

APRIL

Zaterdag
26 april 2025
Infodag 2

SEPTEMBER

Zaterdag
6 september 2025
Infodag 4

DECEMBER 2024

Beluister onze studiekeuzepodcasts op
odisee.be/podcast

Chat met een student via
odisee.be/chat

OKTOBER 2024

Doe meteen onze studiekeuzetest op
odisee.be/studiekeuzetest

MAART

Zaterdag
15 maart 2025

Infodag 1

+
Van maart tot mei
Openlesdagen

JUNI

Zaterdag
28 juni 2025
Infodag 3

SEPTEMBER

START
ACADEMIEJAAR

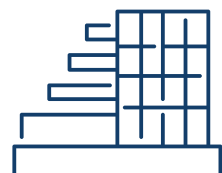
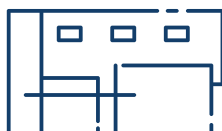


VRAAG EEN BROCHURE AAN

Op elk moment kun je terecht op **odisee.be** voor meer info over onze opleidingen. En via **odisee.be/brochures** kun je brochures online doorbladeren of aanvragen om ze gratis thuis op papier te ontvangen.



Vanaf nu
kun je
inschrijven!



Welkom op onze Odisee-campusen!

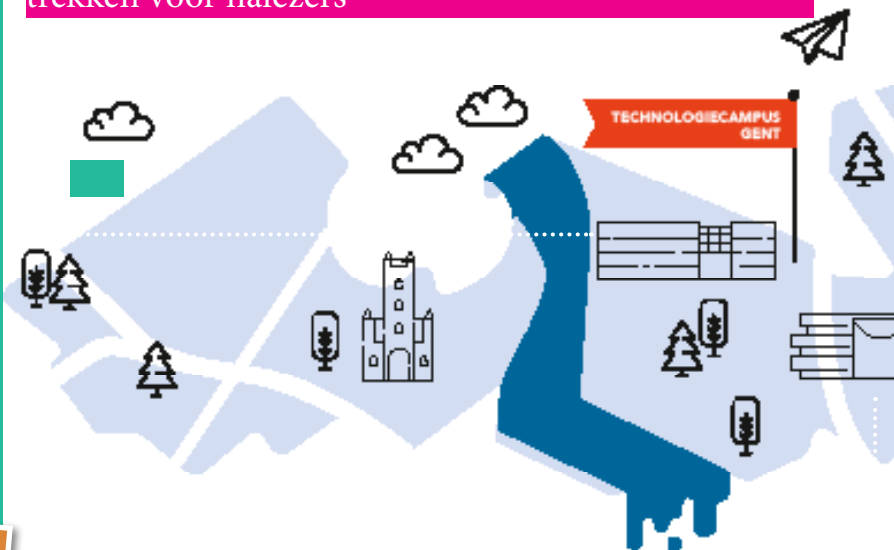
Een opleiding kiezen is tegelijk kiezen voor een stad en die ene onderwijsinstelling en campus die echt bij je past. Bij Odisee verwelkomen we je graag op een van onze zes campussen in zalige steden als Brussel en Gent, maar evengoed in rustigere plekken zoals Aalst, Dilbeek, Schaarbeek en Sint-Niklaas. Een ding is zeker: overal wacht een community die jou met open armen zal ontvangen.

Technologiecampus Gent

In Gent • gezellige tech-campus in het groen • aan de rand van de stad • makkelijk bereikbaar • doordrongen van passie voor techniek • modern ingerichte labo's en infrastructuur • studentenrestaurant



@ bloudruk: er is iets met deze visual - in de pdf staat nog steeds een wit vlak achter het plattgrond + campusnamen zijn ook onleesbaar in pdf. aub aanpassen zodat we ook eigen pdf's correct kn trekken voor nalezers



Campus Aalst

In Aalst • gezellige campus in het groen • vlot bereikbaar • verschillende studentenclubs • darts, tafeltennis en kicker • moderne lokalen • goed ingerichte labo's • studentenrestaurant en koffielounge • kottanbod

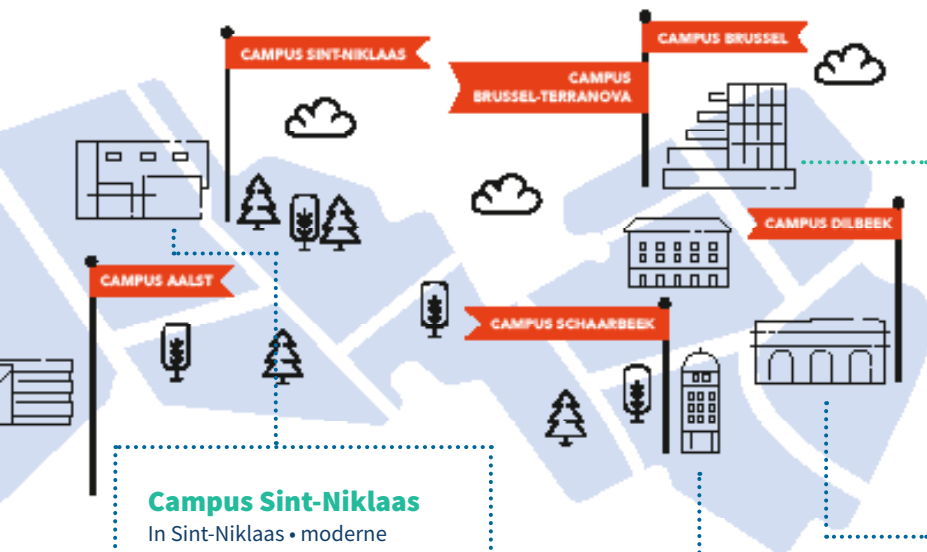
Campus Brussel-Terranova

Onze zorgcampus in Brussel
 • vlak bij de Nieuwstraat,
 Brussel-Centraal en Brussel-
 Noord • voeling met de praktijk:
 je werkt met échte patiënten in
 échte situaties • samenwerking
 met Kliniek Sint-Jan • moderne
 les-, oefen- en praktijklokalen
 • consultatieruimtes •
 therapeutisch centrum voor
 kinderen • kinderdagverblijf



Campus Brussel

In Brussel • vlak bij de Nieuwstraat
 • op wandelafstand van Brussel-
 Centraal • makkelijk bereikbaar
 • profiteer van de mix tussen bedrij-
 vigheid en ontspanning • oefen je
 talen • studentenrestaurant



Campus Sint-Niklaas

In Sint-Niklaas • moderne
 infrastructuur • warme, familiale
 sfeer • makkelijk bereikbaar met
 openbaar vervoer • 15 minuten
 wandelen van het station
 • perfect uitgeruste oefen- en
 praktijklokalen • alle kansen
 om je vaardigheden te oefenen
 • studentenrestaurant



Campus Schaarbeek

In Schaarbeek • vlak bij station van
 Schaarbeek • stijlvol gerenoveerde
 fabriek in rustige omgeving
 • eigen parking • zalig divers
 • open-minded • familiaal en warm



Campus Dilbeek

In Dilbeek • op 15 minuten
 treinen van Brussel-Noord •
 prachtige tuin • gezellig • open
 • moderne sportinfrastructuur •
 kleinschalig



Meer over onze campussen?
odisee.be/campussen

10 goeie redenen om voor Odisee te kiezen

01

Iedereen is écht welkom

Bij Odisee is iedereen welkom. Van waar je ook komt, wat je ook belangrijk vindt in het leven, wij bekijken je als mens. Bij ons wappert trots de regenboogvlag. En de diverse mix die je terugvindt in al onze steden zie je ook op onze campussen. Iedereen is welkom – en dat betekent ook met of zonder hoofddoek. We respecteren ieders geaardheid en overtuiging.



03

Je legt je eigen accenten

Vanaf het begin maak jij je eigen keuzes, in opleidingsonderdelen, in stageplaatsen en in de manier waarop je opdrachten en projecten invult. We stimuleren elk individu anders om zoveel mogelijk te groeien bij het leerproces. Naar het einde verdiep je je steeds meer in die elementen die jouw voorkeur wegdragen en die aansluiten bij jouw talenten en passies.

02

Wij worden jouw coach

Bij Odisee sta jij centraal en ga je aan de slag in kleine klasgroepen. Dat betekent: veel aandacht voor jou als individu en geen sprake van een kloof tussen student en docent. Je kunt bij onze docenten altijd terecht met je vragen en zij spreken je op je sterktes aan. Samen stemmen we jouw traject perfect af op je noden en wensen.

04

Trek de praktijk in

Onze docenten zijn echte professionals met veel werkervaring in hun vakgebied. Zo leiden zij jou meteen binnen in de praktijk: van realistische simulaties op de campus tot het echte werk op de werkplek. En dat doen we samen – in cocreatie – met heel wat partners uit de bedrijfs- en onderwijswereld.



05

Profiteer van high-end faciliteiten

Of het nu gaat om de laptop die je nodig hebt voor je studie (en waarvoor wij een partnership met ICT-dienstverlener Signpost hebben), de knap uitgeruste skillslabs voor Medische Beeldvorming en Radiotherapie, de labo's van Chemie, 3D-scannen, waterstraalsnijden of een uitgebouwde praktijkruimte voor de opleiding Bouw: op de Odisee-campusen vind je alle state-of-the-art faciliteiten voor je opleiding.



06

Bruisend studentenleven

Cooler kick-offs aan het begin van het academiejaar. Tal van studentenclubs die van alles en nog wat organiseren. Studentenrestaurants met een mix van typisch Vlaamse kost en wereldkeuken. Een heuse studentenraad die jou vertegenwoordigt tot in de hoogste Odisee-regionen. En tal van studentenactiviteiten georganiseerd door STUVO (de dienst Studentenvoorzieningen). Ja, Odisee is ook dikwijls gewoon een heel fijn feestje!





07

Doe internationale ervaring op

Odisee heeft een uitgebreid nationaal en internationaal netwerk. Er studeren heel wat gaststudenten bij ons en natuurlijk zul je ook (inter)nationale reizen en excursies maken. Of je loopt stage in het buitenland (tot diep in Afrika of Zuid-Amerika!). Wie weet werk je zelfs een deel van je opleiding in het buitenland af. Bij Odisee mag je 'grenzen verleggen' letterlijk nemen.



08

Feedback, feedup en feedforward

Bij Odisee gaan we met 'evalueren' veel verder dan gewoon 'punten geven'. We geven niet alleen feedback (hoe deed je het?) maar ook feedup (waar wil je naartoe?) en feedforward (welke stappen ga je ondernemen?). En dus kijken we verder dan enkel examens. Opdrachten, presentaties, stages, werkplekleren: het speelt en telt allemaal mee.



09

Duurzaamheid = onze focus

Als hogeschool vinden we het belangrijk in te zetten op duurzaamheid en streven we naar zo duurzaam mogelijke campussen. Maar niet alleen daarin zit onze visie: we willen ook gaan voor duurzaam onderwijs, omdat dat resulteert in energie voor levenslang leren. En tot slot zetten we ook in op duurzaam onderzoek, omdat onze samenleving daar écht iets aan heeft.



10

Een stevig netwerk

Aan Odisee starten is binnenkomen in een stevig netwerk. In de eerste plaats een netwerk van 11.000 studenten, 1.500 medewerkers en zes campussen. Maar ook een netwerk vol (doorgroei)kansen. Want Odisee maakt deel uit van de Associatie KU Leuven – net als LUCA School of Arts, Thomas More, UCLL, Vives en natuurlijk KU Leuven. Ook met Arteveldehogeschool werkt Odisee nauw samen. Een huis van vertrouwen, dus.

Het **ABC** van het hoger onderwijs



Een academiejaar in plaats van een schooljaar. Bachelors, masters en graduatens. Opleidingsonderdelen en studiepunten. Welkom in de nieuwe wonderlijke wereld van het hoger onderwijs! Maar hoe geraak je daar allemaal wijs uit? We zetten alles even op een rijtje.



Academiejaar

Een academiejaar start in de tweede helft van september. In januari en juni heb je examens (behalve voor graduatens en sommige bachelors, daar is het vaker). Als je niet slaagt voor alle examens in de eerste zitting, kun je 'in tweede zit' herexamens afleggen. Het schooljaar uit je middelbareschooltijd is dus verleden tijd, nu spreken we over opleidingsfasen.



Bacheloropleiding

Er bestaan professionele bacheloropleidingen (die je aan de hogeschool volgt) en academische bacheloropleidingen (die je aan de universiteit volgt). De kunstopleidingen – op professioneel of academisch niveau – volg je aan een School of Arts. Een **professionele bachelor** is gericht op de beroepspraktijk. Je leert er de algemene en specifieke vaardigheden, kennis en competenties die nodig zijn voor een bepaald beroep, bijvoorbeeld leraar. Je kunt na een professionele bachelor meteen aan het werk, maar je kunt ook verder studeren. Een **academische bachelor** is een theoretische en wetenschappelijke opleiding die je voorbereidt op een masteropleiding.



Graduaatsopleiding

Graduaatsopleidingen zijn heel praktische opleidingen die je voorbereiden op een specifiek beroep. Je behaalt een graduaatsdiploma normaal in twee jaar tijd. Je volgt les aan een hogeschool of een secundaire school voor Verpleegkunde (de vroegere HBO5 Verpleegkunde, nu Basisverpleegkunde).



ISP

Staat voor individueel studieprogramma – een groot verschil met het secundair onderwijs. Zo kun je bijvoorbeeld al aan je tweede jaar – of beter: tweede opleidingsfase – hoger onderwijs bezig zijn maar ook nog vakken of opleidingsonderdelen uit je eerste jaar meenemen. Dat kun je wel niet onbeperkt doen, natuurlijk: na twee jaar moet je al je vakken uit de eerste fase hebben afgewerkt.



Masteropleiding

Een masteropleiding volg je aan de universiteit of de School of Arts (voor kunstopleidingen). Hier ligt de nadruk op gevorderde wetenschappelijke of artistieke kennis en competenties. Na een academische masteropleiding kun je aan het werk, kun je nog verder studeren of kun je doctoreren.



Opleidingsonderdeel

Vergeet de ‘vakken’ uit het secundair onderwijs, vanaf nu spreek je over opleidingsonderdelen of gewoon OPO's.



Studiepunt

Een studiepunt geeft de werklast voor een opleidingsonderdeel aan en slaat op de totale tijd die je met een vak of de opleiding in het geheel bezig zal zijn. Eén studiepunt staat voor 25 tot 30 uur werktijd voor een opleidingsonderdeel en omvat ook de lestijd, je voorbereidingen, je practica enz. Zo telt een volledige bacheloropleiding 180 studiepunten. Als je dat even narekent, merk je dat dat normaal gezien uitkomt op drie academiejaren.

Wat kost studeren?

Welke begeleiding krijg je?

Studeren in het hoger onderwijs kost geld, natuurlijk. Maar daar krijg je veel voor terug – je toekomst! Toch is het niet altijd en niet voor iedereen evident om het inschrijvingsgeld zomaar op tafel te leggen. En tegelijk voel je misschien wel wat drempelvrees om naar de hogeschool te gaan. Gelukkig staat de ‘co’ van onze co-hogeschool echt voor samen je studie aanpakken en biedt Odisee je heel wat hulp en begeleiding.



Je studiekosten: méér dan het inschrijvingsgeld alleen



Het **inschrijvingsgeld** of **studiegeld** is een vast bedrag dat door de Vlaamse overheid bepaald wordt. Hoeveel? Dat hangt onder andere af van het aantal studiepunten waarvoor je je inschrijft. Alle officiële info hierover vind je op onderwijs.vlaanderen.be/nl/studiegelden en op odisee.be/studiegeld.

Daarbij moet je nog cursusmateriaal, stages, bedrijfsbezoeken enz. tellen. Het prijskaartje van die **studiekosten** schommelt per opleiding. Reken daarvoor gemiddeld op ongeveer 750 euro per jaar. Meer info op odisee.be/kosten.

Wil je **op kot gaan**? De gemiddelde maandelijkse huurprijs van een kot hangt af van de ligging, de studentenstad, het soort huisvesting en het comfort dat je zoekt. Reken voor een ‘gewoon’ kot op een huurprijs tussen 450 en 600 euro per maand.

Als je de optelsom maakt, merk je dat een jaar studeren al gauw tussen 6.000 en 10.000 euro kost.





STUVO kan jou helpen – en niet alleen met de centen!

Studeren kost dus geld en is daarom niet voor iedereen vanzelfsprekend. Maar de dienst Studentenvoorzieningen of STUVO die je op elke hogeschool of universiteit vindt, kan een flink handje helpen.

STUVO berekent bijvoorbeeld of je in aanmerking komt voor een **studietoelage** van de Vlaamse overheid. Zo betaal je misschien minder studiegeld voor je inschrijving. En soms kun je daarop een voorschot krijgen. Je kunt bij hen ook terecht als je je studiegeld gespreid wilt betalen, vragen hebt over kinderbijslag (Groeipakket) of je studie wilt combineren met een (studenten)job.

Onze STUVO-studentenbegeleiders hebben ook veel expertise rond functiebeperkingen en pakken **studieproblemen** samen met jou aan. Je kunt je inschrijven voor sessies of trainingen over de juiste studieaanpak en de beste manier om met stress, uitstelgedrag of faalangst om te gaan. Een individueel gesprek behoort uiteraard ook tot de mogelijkheden.



Wie op zoek is naar een kot, kan bij STUVO terecht voor informatie over **het kotleven** in de stad. Ze begeleiden je ook graag bij je zoektocht. Of pendel je toch liever eerst een jaartje? STUVO kiest voor duurzame **mobiliteit** en promoot het openbaar vervoer. Ontdek hier alle studententarieven en kortingen: odisee.be/mobiliteit.

En oh ja, STUVO doet je studentenleven ook bruisen! Want zij zijn altijd te vinden voor de organisatie van allerlei **studentenactiviteiten**.



Onze Odibuddy's staan klaar voor jou



Starten aan de hogeschool kan best spannend zijn: huisvesting regelen, je studieprogramma in orde brengen, je weg vinden in een stad of op de campus, nieuwe systemen leren gebruiken ... Je zou er het overzicht wel eens bij kunnen verliezen of zelfs een beetje bang van worden.

Odibuddy's zijn studenten van Odisee die die vrees willen wegnemen. Ze **begeleiden** (nieuwe) studenten zoals jij zo goed mogelijk en **ondersteunen** je tijdens je hogeschoolcarrière bij Odisee. Ze helpen je met vragen over je opleiding of manier van studeren, ze verwijzen je graag door naar de juiste diensten, ze kennen de beste adresjes in de buurt en je kunt er ook altijd terecht voor gewoon een fijne babbel. Bij Odisee begin je dus sowieso nooit alleen aan je studies – maar dat had je vast al door.



Business en Management

BACHELOROPLEIDINGEN	
BEDRIJFSMANAGEMENT	20
AFSTUDEERRICHTING ACCOUNTANCY-FISCALITEIT	22
AFSTUDEERRICHTING FINANCIËN EN VERZEKERINGEN	23
AFSTUDEERRICHTING MARKETING	24
AFSTUDEERRICHTING SUPPLY CHAIN MANAGEMENT	25
HUMAN RESOURCES MANAGEMENT*	86
ORGANISATIE EN MANAGEMENT	26
VASTGOED*	120

GRADUAATSOPLEIDINGEN	
ACCOUNTING ADMINISTRATION	28
MARKETING- EN COMMUNICATIESUPPORT	30
SALES SUPPORT	32

* De beschrijving van deze opleiding vind je elders in de brochure – check het paginanummer.



Ben je in de ban van de bedrijfswereld? Zie je jezelf later als een expert in accountancy, financiën en verzekeringen, marketing of supply chain management? Dan is Bedrijfsmanagement de ideale opleiding voor jou!

BACHELOR
IN HET

Bedrijfsmanagement

Als je voor Bedrijfsmanagement bij Odisee gaat, kies je vanaf je eerste jaar onmiddellijk voor de afstudeerrichting die je het meeste interesseert: Accountancy-Fiscaliteit (Aalst, Brussel), Financiën en Verzekeringen (Brussel), Marketing (Aalst, Brussel), of Supply Chain Management (Brussel). Voor wie volledig internationaal wil gaan, is er ook het Engelstalige programma Business Management Marketing (Brussel).

Cijfers en meer

Voel jij je helemaal thuis tussen cijfers? Dan is de kans groot dat de afstudeerrichtingen Accountancy-Fiscaliteit (Aalst, Brussel) en Financiën en Verzekeringen (Brussel) je aanspreken. Het financieel-boekhoudkundig traject bij Odisee zet je op het juiste pad met een algemene vorming in bedrijfseconomie. En je raakt al snel wegwijs in de basisregels van boekhouden, financiën, verzekeringen en fiscaliteit.

Organisatietalent

Ben je eerder te vinden voor strategie en analyse, dan is de afstudeerrichting Marketing (Aalst of Brussel) echt iets voor jou. Ben je van nature een organisatietalent, ga dan voor Supply Chain Management (Brussel). Je verwerft in beide richtingen een algemene bedrijfskundige vorming en krijgt een uitstekend inzicht in de grondslagen van logistiek, marketing en verkoop.

Aalst of Brussel?

Bedrijfsmanagement kun je dus volgen op de Odisee-campus in Aalst en Brussel. Ben je niet zeker waar je wilt gaan studeren? Inhoudelijk bieden beide campussen ijzersterke programma's aan. Kies je voor Aalst, dan kom je terecht in een lokale campus met kleinere lesgroepen. Trek je naar Brussel, dan studeer je aan een meer internationale campus in het hart van de hoofdstad.

Blended onderwijs

Je docenten hertekenden de lessen zodat de opleiding in dagonderwijs bestaat uit een mix van lessen op afstand en vakken op de campus. We zoeken voortdurend naar onderwijsvormen die aansluiten op ieders leerstijl.

Trek erop uit

Volg je Marketing of Supply Chain Management, dan kun je in het eerste semester van je derde jaar deelnemen aan een Erasmusproject onder het vak studiemobiliteit. Je neemt dan een pakket van maar liefst 30 studiepunten op aan een buitenlandse hogeschool. Dat wordt een mooie, extra troef op jouw cv!



Onze docenten komen vaak uit de bedrijfswereld of zijn er zelfs nog in actief. Daardoor zijn ze mee met de laatste vernieuwingen en kunnen ze de leerstof heel praktijkgericht uitleggen, met duidelijke voorbeelden.

Aurelie Veldeman

Student Bedrijfsmanagement

Afstandsonderwijs

Bedrijfsmanagement kun je bij Odisee ook volgen via hoger afstandsonderwijs (HAO). HAO biedt een flexibele oplossing om je studie te combineren met werk en/of je gezin. Alles kan vanop afstand en via een flexibel systeem van begeleide zelfstudie bereid je je voor op opdrachten en examens. Op jouw tempo behaal jij zo hetzelfde, waardevolle diploma.

Meer info: odisee.be/bmopafstand

Twee diploma's

Je laatste jaar Marketing of Accountancy-Fiscaliteit kun je ook volgen aan de Franstalige hogeschool EPHEC. Zo train je je talenkennis en geef je je carrière een extra duwtje in de rug. Bovendien studeer je af met een dubbel diploma: van Odisee én van EPHEC.

Traject voor ondernemende studenten

Ben je van plan om een eigen zaak uit de grond te stampen, dan kun je het traject voor ondernemende studenten volgen, waarin je meer flexibiliteit krijgt dan bij het modeltraject.

Meer info over deze bachelor:
odisee.be/BM





Ben je graag met cijfers bezig en werk je altijd nauwkeurig? Wil je inzicht verwerven in de bedrijfswereld en geef je graag advies bij vragen over fiscaliteit? Dan wordt de afstudeerrichting Accountancy-Fiscaliteit voor jou het begin van een boeiende carrière.

AFSTUDEER-
RICHTING

Accountancy- Fiscaliteit



Eigentijds specialist

Je volgt een praktijkgerichte opleiding die sterk theoretisch onderbouwd is. Naast een stevige dosis accountancy en fiscaliteit krijg je heel wat computervaardigheden onder de knie. Ook verwerf je een brede kennis over bedrijven en organisaties en krijg je zicht op de bedrijfseconomische uitdagingen van hedendaagse ondernemingen. Verder trainen we je inzichten in economische en juridische problemen. De docenten staan nauw in contact met het bedrijfsleven en integreren hun praktijkervaring in de lessen. Je vaardigheden als moderne accountant train je met gespecialiseer-

de softwarepakketten. We bezorgen je een stevige functionele talenkennis en goede sociale vaardigheden: de basis voor je toekomstige zakelijke contacten. Via diverse projecten en stages maak je uitgebreid kennis met de praktijk.

Correcte houding


Beroepshalve verwachten we van jou niet alleen deskundigheid, maar ook een correcte houding. Als vertrouwenspersoon moet je je bijvoorbeeld in elke situatie onafhankelijk opstellen. Daarom besteden we veel aandacht aan beroepscompetenties, talenten en andere vaardigheden (zoals teamwork of communicatieve handelingen) die onmisbaar zijn in je latere beroepsleven. De evoluties in de beroepswereld volgen we uiteraard op de voet. Daarnaast schotelen we je veel casussen voor en loop je ook stage tijdens je opleiding.

CHECKLIST IETS VOOR MIJ?

Accountancy-Fiscaliteit is zeker iets voor jou, als je je hierin herkent:

- Ik Ik ben graag met cijfers bezig.
- Ik ben nauwkeurig en laat me zelden op een foutje betrappen.
- Ook als ik onder tijdsdruk sta, blijf ik rustig en kan ik goed functioneren.
- Ik ben communicatief en geef graag advies.
- De bedrijfswereld boeit me en ik kan niet wachten om er deel van uit te maken.

Kun je je vinden in enkele van deze stellingen? Dan ben je klaar voor de Odisee-community!



Door dicht bij huis te studeren, ben ik erin geslaagd om met een klein budget een mooi diploma te behalen. Nu lonkt de toekomst!

Jonas Bollaert
Oud-student Accountancy-Fiscaliteit



Heb je interesse in financiën, verzekeringen en beleggingen? Combineer je die interesse met een zekere commerciële feeling? En wil je later klanten advies geven, bijvoorbeeld over vermogensplanning, kredieten of verzekering? Dan is deze afstudeerrichting geknipt voor jou.

AFSTUDEER-
RICHTING

Financiën en Verzekeringen

Twee pijlers

Je opleiding bestaat uit twee grote pijlers: Financiën en Verzekeringen. In je eerste jaar start je met een goede boekhoudkundige basis, aangevuld met een aantal basisvakken uit de beide pijlers. Vanaf het tweede jaar ga je volop specialiseren. De pijler financiewezen maakt je vertrouwd met de geld- en kapitaalmarkt. Dankzij concrete praktijkvoorbeelden leer je

onder meer de kredietwaardigheid en het beleggersprofiel van je klant bepalen. In de pijler verzekeringen maak je kennis met de uitgebreide waaier aan verzekeringsactiviteiten. Het diploma geeft je wettelijk toegang tot het gereguleerde beroep van bank- en verzekeringsbemiddelaar. Je kunt via Odisee ook het attest van kredietbemiddelaar behalen.



Dankzij een vak als Financieel risicobeheer maak je kennis met de werking van banken en verwerf je inzicht in de financiële markt. En in Financiële analyse leerden we bedrijven evalueren aan de hand van hun balans. Een prima voorbereiding voor later!

Maxim Ndirembako

Oud-student Financiën en Verzekeringen



CHECKLIST IETS VOOR MIJ?

Financiën en Verzekeringen is zeker iets voor jou, als je hierin herkent:

- Ik heb interesse in financiën, verzekeringen en beleggingen.
- Een beginnende commerciële feeling is mij niet vreemd.
- Later wil ik klanten advies geven, bijvoorbeeld over hun vermogensplanning, krediet of verzekering.
- De begrippen 'creatief' en 'dynamisch' zijn op mij van toepassing.
- Ik kan vlot omgaan met mensen en moeilijke materie op een begrijpelijke manier overbrengen.

Kun je je vinden in enkele van deze stellingen? Dan ben je klaar voor de Odisee-community!



Ben je flexibel, heb je een commerciële aanleg en ontwikkel je graag een bedrijfsstrategie? En heb je interesse in de boeiende wereld van digitale marketing, communicatie, distributie, verkoop en internationale business? Dan zit je goed in de afstudeerrichting Marketing. Bedrijven zijn voortdurend op zoek naar vlotte commerciële of marketingmedewerkers. Je helpt er o.a. mee aan de uitbouw van een merk en de uitwerking van marketingstrategieën.

AFSTUDEER-
RICHTING

Marketing



Stevige basis

Je krijgt een praktijkgerichte opleiding die sterk theoretisch onderbouwd is. Tijdens onze projecten werken we opdrachten uit voor bedrijven, zoals een marktonderzoek of een communicatie- en marketingplan. De opleiding biedt een waaier aan kennis en vaardigheden op het vlak van marketing, ICT en talen. Daarbij focussen we specifiek op goede commerciële vaardigheden, omdat die de basis vormen voor latere zakelijke contacten. Ook digitale marketing is een belangrijk onderdeel van de opleiding.

Van algemeen naar specifiek

Inhoudelijk steunt de opleiding op drie pijlers: beroepsgerichte vorming, talenkennis en ICT. De beroepsgerichte vorming evolueert van algemene marketing naar specifieke marketingvormen en -onderdelen. We onderbouwen alle aspecten van marketing en toetsen ze daarna aan de praktijk via gastcolleges,

congressen, bedrijfsbezoeken, practica en projecten. Op basis van je interesses volg je een aantal keuzevakken in het tweede en/of derde jaar, zoals Duits of Spaans, maar kun je op Campus Aalst ook kiezen voor een verlengde stage van vier weken in het tweede jaar. Op Campus Brussel kun je een keuze maken uit verschillende keuzevakken zoals Business Strategy, Communication Management en HRM.

Contact met bedrijven

Het contact met de beroepswereld is een belangrijk aspect van je vorming. Daarom heb je in het derde jaar onder meer een stage van drie maanden in het binnen- of buitenland. Zo leer je de verwachtingen en eisen van het bedrijfsleven beter kennen. In het laatste jaar van je opleiding staan ook een bachelorproef en bedrijfsprojecten op het programma. Daarin pas je je kennis, vaardigheden en attitudes toe in een reële bedrijfs-situatie.

Ik vind het fascinerend hoe een merk een bepaalde uitstraling kan krijgen enkel en alleen door de marketing errond. Bij Odisee krijgen we interactieve lessen waarin we cases bespreken: dat maakt het alleen maar boeiender.

Ellen Bally
Student Marketing



CHECKLIST IETS VOOR MIJ?

Marketing is zeker iets voor jou, als je hierin herkent:

- Ik ga graag met mensen om.
- Flexibiliteit is *my middle name*.
- Ik ben commercieel aangelegd.
- Een merk mee helpen uitbouwen zegt me wel wat.
- Ik kan niet wachten om aan de slag te gaan met de uitwerking van digitale marketingplannen.

Kun je je vinden in enkele van deze stellingen? Dan ben je klaar voor de Odisee-community!



Logistiek is overal! Vlaanderen is een logistieke draaischijf in Europa en ver daarbuiten. E-commerce is de gamechanger in het logistiek speelveld. Op een duurzamere wijze onze internationale goederenstromen organiseren is dé uitdaging in de komende jaren. Spreken die thema's je aan? Overweeg dan zeker de afstudeerrichting Supply Chain Management.

AFSTUDEER-
RICHTING

Supply Chain Management



Internationale dimensie

Als je kiest voor Supply Chain Management, krijg je vaak les van professionals uit het werkveld. Theorie wordt afgewisseld met concrete cases, werkbezoeken, gastcolleges en internationale projectweken. Dat alles om je klaar te stomen voor het echte werk. Alle aspecten van de logistieke keten komen aan bod. Van de klassieke transportmodi over internationale goederenstromen tot total supply chain management ... alles staat op het menu. Vanaf het eerste jaar maak je intensief kennis met de logistieke wereld. Het tweede jaar

verdiep je je stelselmatig in de verschillende vakinhouden en het derde jaar staat in het teken van het toepassen van leerinhouden. Ben je digitaal aangelegd, dan geven we je de kans om je digitale skills aan te scherpen, door onder andere keuzevakken aan te bieden in samenwerking met onze opleiding Toegepaste Informatica. Internationale samenwerking zit in ons DNA. Je leert je bijgevolg vlot uitdrukken in verschillende Europese talen. Zin in een internationale stage? Geen probleem. In Europa of verder weg? Mogelijkheden bij de vleet om via internationale bedrijven stage te lopen in elk continent van onze aardbol.

Veel mensen denken dat logistiek een mannenwereld is. Voor mij was dat net een extra reden om voor de afstudeerrichting Supply Chain Management te kiezen: ik wil aantonen dat dit ook weggelegd is voor vrouwen!

Jenthe De Mossenau
Student Supply Chain Management

CHECKLIST IETS VOOR MIJ?

Supply Chain Management is zeker iets voor jou, als je je hierin herkent:

- Organiseren zit in mijn DNA.
- De wereld van e-commerce boeit me mateloos.
- Ik wil mee aan de wieg staan van innovatieve en duurzame logistieke concepten.
- Een job met een internationaal karakter én met pit, daar droom ik van.
- Na mijn opleiding wil ik meerdere uitwegmogelijkheden en ga ik graag meteen aan de slag.
- Managen van belangrijke goederenstromen? Laat maar komen!

Kun je je vinden in enkele van deze stellingen? Dan ben je klaar voor de Odisee-community!





Ben je op zoek naar een opleiding met een focus op talen? Wil je je verdiepen in de gangbare computertoepassingen en je digitale skills optimaliseren? Wil je events organiseren en je verantwoordelijkheid leren opnemen bij projecten? Zoek je een opleiding waarbij talen en communicatie belangrijk zijn? Zoek niet langer: Organisatie en Management is de perfecte opleiding voor jou.

BACHELOR
IN

Organisatie en Management

Afgestudeerde bachelors in Organisatie en Management behoren tot de best geïnformeerde medewerkers van een bedrijf, omdat ze dagelijks in contact staan met collega's, klanten en bezoekers. Ze communiceren vlot in verschillende talen, sturen projecten aan, beheren de agenda en organiseren vergaderingen, reizen en kleine en grote evenementen. Als comanager spelen ze een centrale rol in het dagelijkse reilen en zeilen op de werkvloer. Dankzij hen haalt het team de doelstellingen of kan een manager zich optimaal op het beleid focussen.

Onmisbaar in elke organisatie

Je programma van Organisatie en Management is opgebouwd rond de vier rollen die je later gaat vervullen in een organisatie: meertalige communicator, organisator, informatiemanager en comanager.

Met die competenties wordt later overal de rode loper voor jou uitgerold, ongeacht de grootte van de organisatie of de sector. Als bachelor in Organisatie en Management word je opgeleid tot een veelzijdige duizendpoot en kom je in aanmerking voor verschillende soorten jobs met veel variatie. De ene dag organiseer je een internationale videoconferentie, de volgende dag verbaas je je collega's met een bedrijfsevenement. Afwisseling troef!

Jouw talent telt

Tijdens je opleiding ontdek je stap voor stap waar je sterk in bent. Ben je een organisatietalent en neem je gemakkelijk initiatief? Leg je vlot contacten of blijf je liever op de achtergrond? Communiceer je helder en aantrekkelijk of werk je liever plannings uit? Via keuzemodules, projecten, stages en buitenlandse ervaringen vind je je eigen interesses. Want als je je sterke punten kent, vind je sneller de perfecte loopbaan.

Blended onderwijs

Bij Odisee vinden we het belangrijk dat je als student ook goed voorbereid wordt op het nieuwe werken. En dat betekent dat je niet alleen lessen krijgt op de campus maar dat er soms ook een online lesweek ingepland wordt.

Ook in afstandsonderwijs

Bij Odisee kun je Organisatie en Management ook volgen via hoger afstandsonderwijs (HAO). HAO biedt een flexibele oplossing om je studie te combineren met werk en/of je gezin. Alles kan vanop afstand en via een flexibel systeem van begeleide zelfstudie bereid je je voor op de examens. Op jouw tempo behaal jij zo hetzelfde, waardevolle diploma. Meer info: odisee.be/omopafstand



Voor mij was de keuze voor Organisatie en Management een no-brainer. Ik word hier uitgedaagd om de beste versie van mezelf te worden. Ik leer hoe de bedrijfswereld in elkaar zit, maar ook hoe ik daarin als meertalige professional het verschil maak. Welkom in een wereld van mogelijkheden!

Wassila Lequider

Student Organisatie en Management



CHECKLIST IETS VOOR MIJ?

Organisatie en Management is zeker iets voor jou, als je je hierin herkent:

- Ik hou van talen leren, communiceren en onderhandelen.
- Ik kan goed plannen en organiseren.
- Ik werk graag aan de computer.
- Ik wil later werken in een kleine of grote organisatie, al dan niet met internationale uitstraling.

Kun je je vinden in enkele van deze stellingen? Dan ben je klaar voor de Odisee-community!

Meer info over deze bachelor:
odisee.be/OM





Heb je interesse in accountancy, fiscaliteit, ICT en recht? Ben je vooral op zoek naar een praktische opleiding en wil je liefst zo snel mogelijk het werkveld in om te leren? Dan is het graduaat in Accounting Administration beslist iets voor jou!

GRADUAAT
IN

Accounting Administration

Leren op de werkvloer

Een graduaatsopleiding maakt deel uit van het hoger onderwijs en heeft een heel eigen profiel. De opleiding is erg praktijkgericht en slaat de brug tussen het secundair onderwijs en een bacheloropleiding. De klemtoon ligt er vooral op het werkplekleren. Al doende leren op de werkplek gaat trouwens verder dan een stage. Je past niet alleen toe wat je in de lessen leerde, maar je verruimt ook je kennis en vaardigheden door echt mee te draaien op de werkplek. Zo merk je al snel of het beroep je ligt en ben je meteen klaar om het beroep ook uit te oefenen wanneer je je graduaatsdiploma in handen hebt.

Twee trajecten

Binnen de graduaatsopleiding in Accounting Administration kun je kiezen tussen twee trajecten:

- het voltijdse modeltraject, dat overdag plaatsvindt en twee jaar in beslag neemt. Je kunt dit traject starten in september of in februari.
- het online avondtraject voor werkende studenten, dat gespreid wordt over drie jaar.

Je programma

De graduaatsopleiding in Accounting Administration omvat 120 studiepunten. Je volgt les bij Odisee op Campus Brussel of Sint-Niklaas. Het programma is opgebouwd rond vier grote leerlijnen: bedrijfsbeleid, accountancy, fiscaliteit en praktijk.

Na je opleiding

Je kunt een antwoord geven op courante boekhoudkundige vragen, je zorgt voor een relevante rapportering en maakt daarbij gebruik van de juiste digitale tools en systemen. Met die kennis en al je bedrijfservaring ben je onmiddellijk inzetbaar op de arbeidsmarkt.

Je kunt aan de slag op de financiële dienst van een kmo of een (internationaal) bedrijf of in een boekhoud- of accountantskantoor. Ook een school, een profit- of non-profitorganisatie behoren tot de opties. Kortom, je kunt aan het werk in alle bedrijven en overheidsdiensten waar financiële of administratieve ondersteuning nodig is.

Of studeer je liever nog verder? Via een schakelprogramma van 97 (of soms 87) studiepunten kun je hierna nog de bachelor Bedrijfsmanagement, afstudeerrichting Accountancy-Fiscaliteit behalen.



Boekhouding is de taal van het bedrijfsleven. Het legt alle financiële puzzelstukjes samen en onthult de weg naar succes. Ik wou heel graag boekhouder worden via een praktische opleiding. Dit graduaat past heel goed bij mij omdat werkplek leren centraal staat. En de docenten van Odisee zijn professionals met veel werkervaring in hun vakgebied.

Burak Ekici

Student Accounting Administration



CHECKLIST

IETS VOOR MIJ?

Accounting Administration is zeker iets voor jou, als je je hierin herkent:

- Ik ben administratief sterk.
- Ik ben een communicatieve teamspeler.
- Ik kan nauwkeurig werken.
- Ik heb interesse in accountancy, fiscaliteit, ICT en recht.
- Ik wil de geheimen van btw, personen - en vennootschapsbelasting kennen.
- Ik wil alles leren over het opmaken en inboeken van facturen en creditnota's.
- Ik wil bankverrichtingen leren coderen en inboeken, en betalingen van klanten opvolgen.

Kun je je vinden in enkele van deze stellingen? Dan ben je klaar voor de Odisee-community!

Meer info over dit graduaat: odisee.be/accountingadministration





Wil je aan de slag op een marketing- of communicatieafdeling? Ben je graag creatief bezig met social media en grafische programma's? Of wil je graag weten hoe je een nieuw product of nieuwe dienst bekend maakt? Ben je op zoek naar een praktische opleiding en wil je liefst zo snel mogelijk het werkveld in om te leren? Dan is het graduaat Marketing- en Communicatiesupport echt iets voor jou!

GRADUAAT
IN

Marketing- en Communicatiesupport

Omdat een graduaatsopleiding zo praktijkgericht is, heeft het een uniek karakter binnen het hoger onderwijs. Het is een brug tussen het secundair onderwijs en een bacheloropleiding en maakt volwaardig deel uit van het hoger onderwijs. De opleiding Marketing- en Communicatiesupport stoomt jou op twee jaar tijd klaar voor een job in de marketing- en communicatiesector. Je kunt kiezen voor dagonderwijs of voor een avondtraject.

Wat leer je?

Je lessen bestaan vooral uit practica en werkcolleges. Als je afstudeert als gegradueerde in de Marketing- en Communicatiesupport kun je heel diverse taken aan.

- Je ondersteunt de interne én externe communicatie en marketing van grote en kleine organisaties.
- Je ondersteunt vlot en proactief marketing- en communicatiecampagnes.
- Je communiceert perfect in de digitale wereld.
- Je werkt mee aan projecten en plant evenementen als geen ander.
- Je schudt de juiste copy uit je pen/klavier voor elk doel en elke doelgroep, in het Nederlands, Frans en Engels.
- Je bewerkt beelden en maakt allerlei communicatie-, marketing- en promotiemateriaal met behulp van Photoshop, Illustrator en InDesign.

- MS Word, PowerPoint, Teams en Outlook hebben geen geheimen voor jou.
- Je leert samenwerken en wordt helemaal klaargestoomd voor de bedrijfswereld.

Elk semester wordt opgedeeld in twee kwartalen van zeven weken. Dat zorgt voor focus en houdt de hoeveelheid leerstof beperkt. In de achtste week volgen evaluatiemomenten.

Twee afstudeerrichtingen

In het eerste jaar krijgt iedereen dezelfde leerstof. Daarna kies je in het tweede jaar voor een specifieke afstudeerrichting: Marketingsupport of Communicatiesupport.

Leren op de werkvloer

Tijdens je opleiding ligt de klemtoon op al doende leren. We starten het eerste jaar meteen met intern werkplekleren. Dit wil zeggen dat je gedurende het eerste semester meewerkt in onze 'oefenfirma' op de campus. Samen met je medestudenten werk je aan marketing- en communicatieactiviteiten en verken je de markt.

Vanaf het tweede semester ga je drie dagen per week naar een werkplek. Dat kun je vergelijken met een stage, maar dan deeltijds en gecombineerd met twee dagen les op de campus. Zo ontwikkel je vaardigheden die je meteen op de werkplek kunt toepassen en kun je ervaringen van op de werkplek meteen gebruiken in je vakken.



**In dit praktijkgerichte
graduaat leer je begrijpen
hoe marketing en
communicatie bij elkaar
passen en toch ook een
heel eigen vak vormen.
We worden persoonlijk
begeleid door een coach
en dankzij het werkplek-
leren leer je je sterke
en zwakte punten snel
herkennen.**

Katrina Aralan
Student Marketing- en Communicatiesupport



CHECKLIST IETS VOOR MIJ?

Marketing- en
Communicatie-support is
zeker iets voor jou, als je je
hierin herkent:

- Ik hou van afwisseling en al doende leer ik het best.
- Ik werk graag samen met anderen.
- Ik werk graag onder begeleiding aan marketing-en communicatiecampagnes.
- Ik kijk ernaar uit om stap voor stap de kneepjes van visuele programma's te leren kennen.
- Ik hou ervan om nieuwe trends in marketing, communicatie en social media te bestuderen.
- Ik wil mijn talenkennis aanscherpen op mijn niveau.
- Ik wil studeren op een campus in het bruisende hart van Brussel.

Kun je je vinden in enkele van deze stellingen? Dan ben je klaar voor de Odisee-community!

**Meer info over
dit graduaat:
odisee.be/marcomsupport**





Zoek je een leuke, gevarieerde allround job in de commerciële wereld? Wil je mee het gezicht van een organisatie zijn? Werk je graag samen met anderen en heb je gevoel voor organisatie? Misschien wacht jou dan wel een toekomst in een verkoopomgeving. Ben je vooral op zoek naar een praktische opleiding en wil je liefst zo snel mogelijk het werkveld in om te leren? Dan is het graduaat Sales Support echt iets voor jou!

GRADUAAT
IN

Sales Support

Omdat een graduaatsopleiding zo praktijkgericht is, heeft het een uniek karakter binnen het hoger onderwijs. Het is een brug tussen het secundair onderwijs en een bacheloropleiding en maakt volwaardig deel uit van het hoger onderwijs. De opleiding Sales Support stoomt jou op twee jaar tijd klaar voor een (ondersteunende) job in sales.

Hoe is de opleiding georganiseerd?

Sales Support is een tweejarige opleiding in dagonderwijs. Elk semester wordt opgedeeld in twee kwartalen van zeven weken. Dat zorgt voor focus en houdt de hoeveelheid leerstof beperkt. In de achtste week volgen evaluatiemomenten. Een groot deel van de evaluatie gebeurt via de praktijk, gelinkt aan workshops en werkplekieren.

Leren op de werkplek, dat rendeert!

Minstens een derde van je studietijd ga je al doende leren. Want via werkplekieren pas je de kennis uit je lessen meteen toe en draai je echt mee op de werkvloer, onder begeleiding. In je eerste semester krijg je de nodige basis op de campus en pas je die eerst toe op een oefenfirma. Vanaf het tweede semester ga je effectief naar een werkplek. Kies gerust een bedrijf in functie van je eigen interesse. En heb je niet meteen een idee? Odisee organiseert ook een matchingevent waarbij je met bedrijven in contact wordt gebracht. Nadien wordt jouw aantal dagen op de werkvloer stapsgewijs opgedreven. Een perfecte voorbereiding voor je toekomstige job!

Wat leer je?

Je lessen zijn heel praktisch en worden aangevuld met workshops en werkplekieren. Als je afstudeert bij Odisee, kun je er als gegradueerde in de Sales Support op rekenen dat je deze heel diverse taken aankunt.

- Met je commerciële vaardigheden onderhoud je de relatie met klanten, leveranciers en collega's.
- Professionele communicatie heeft geen geheimen voor jou, zowel online als offline. Je komt in contact met klanten via telefoon, e-mail, sociale media, chat, showrooms ...
- Je communiceert klantgericht in het Nederlands, Frans en Engels, zowel schriftelijk als mondeling.
- Je ondersteunt alle fasen van het verkoopproces (voor, tijdens en na de verkoop) en het commercieel beleid, zowel commercieel als administratief. Proces- en documentbeheer van de verkoop vallen onder jouw verantwoordelijkheid.
- Je verwerft inzicht in klant en markt en vertaalt dat in gepaste actie.
- Het gebruik van ICT-tools (zoals MS Office, klantendatabases, grafische skills ...) heb je in de vingers.
- Je denkt na over je eigen rol, je sterktes en zwaktes en neemt op die basis initiatieven naar de toekomst toe.



Het graduaat Sales Support was echt een gamechanger voor mij! De docenten waren super betrokken en gaven me de skills die ik nodig had voor een succesvolle start in sales. De sfeer op Campus Aalst was geweldig en ik leerde veel van mijn medestudenten. Dankzij de opleiding voel ik me nu klaar en zelfverzekerd om mijn carrière te starten.

Chloé Vlieghe
Student Sales Support



CHECKLIST

IETS VOOR MIJ?

Het graduaat Sales Support is zeker iets voor jou als je hierin herkent:

- Ik hou van afwisseling en leer het best al doende.
- Ik werk graag samen met anderen.
- Ik hou ervan om te luisteren naar anderen, te helpen en advies te geven.
- Iets verkopen zit me in de vingers.
- Ik ben communicatief.
- Ik hou van organiseren.
- Als duizendpoot ben ik graag met verschillende dingen tegelijk bezig.
- Ik ben creatief en zoek graag naar oplossingen.
- Mijn talenkennis helpt mij bij het netwerken en het ondersteunen van interne en externe klanten.
- Met een computer kan ik goed overweg.

Kun je je vinden in enkele van deze stellingen? Dan ben je klaar voor deze Odisee-opleiding!

Meer info over dit graduaat:
odisee.be/salessupport





Digital

BACHELOROPLEIDINGEN

ELEKTRONICA-ICT*	112
AFSTUDEERRICHTING ELEKTRONICA	114
AFSTUDEERRICHTING ICT	115
TOEGEPASTE INFORMATICA	36

GRADUAATSOPLEIDINGEN

PROGRAMMEREN	38
SYSTEEM- EN NETWERKBEHEER	40

* De beschrijving van deze opleiding vind je elders in de brochure – check het paginanummer.



BACHELOR
IN

Toegepaste Informatica

Ben je leergierig en heb je gezonde interesse in nieuwe tools en technologieën? Heb je zin om mee te bouwen aan de digitale toekomst van Vlaanderen en daarbuiten? Wil je het fijne weten van computers, netwerken, web, software en security? Dan voel jij je ongetwijfeld thuis in de opleiding Toegepaste Informatica. Ontdek er jouw talenten en groei uit tot een échte IT-specialist.

IT is niet meer weg te denken uit onze samenleving. Via smartphones, laptops en wereldwijde netwerken communiceren we dagelijks met de snelheid van een vingerknip. Bij Toegepaste Informatica leer je omgaan met die snel veranderende digitale informatie en word je sterk in het communiceren met bedrijven en organisaties.

Focus op praktijk

Bij ons maak je oefeningen gebaseerd op reële contexten die je technisch stevig laten nadenken. Theorie krijg je niet in de aula, maar enkel ter ondersteuning rechtstreeks in de labo's. Daarnaast verwerf je ook bedrijfskundige competenties en word je klaargestoomd om zelfstandig te functioneren in een bruisende zakenwereld.

Stap voor stap naar de werkwereld

Tijdens praktijkgerichte projecten leer je plannen maken en in team werken. Naarmate de opleiding vordert, krijg je steeds meer kansen om werkveldervaring op te doen. In het tweede jaar doe je dat door een groepswerk gelinkt aan een bedrijfsopdracht, later in de opleiding door een semester stage in het binnen- of buitenland.

Permanente evaluatie

Om je studielast te spreiden en omdat we geloven in dagdagelijkse opvolging werken we met permanente evaluatie. Opdrachten voer je uit tijdens de lessen. Zo zijn evaluaties niet langer momentopnames, maar zitten ze in je modules verweven.

Interactief onderwijs

Wij geloven in een goed uitgewerkte mix van online en 'on campus' onderwijs. Op de campus is dat in klasgroepen en focus je op activerende werkvormen die je helpen de leerinhoud te verwerken, toe te passen en in te oefenen. Inhoud en opdrachten die kwalitatiever gegeven kunnen worden in online onderwijs, brengen we in een zo reëel mogelijke context door te connecteren via ons online platform, met de webcams aan en de headsets op. Als eerstejaarsstudent breng je dus nog steeds meer dan de helft van jouw tijd door op onze campus, *no worries!*

Programma op maat

Elk jaar werken we verder aan ons uniek curriculum. Na een eerste gemeenschappelijk jaar stel je je studieprogramma zelf samen en kies je voor 3 van de 7 keuzetrajecten, gebaseerd op echte jobprofielen:

- AI & Data Engineer
- Cybersecurity & Network Specialist
- System Administrator
- Business & System Analyst
- Software Developer
- Web Developer
- Digital Consultant

Alle nodige vaardigheden

We doen er alles aan om je op te leiden tot een veelzijdige, open en proactieve informaticus. Aan het einde van de rit bezit je de bagage én de skills om een modern informaticaproject te realiseren én vlot samen te werken met opdrachtgevers, klanten en andere IT-professionals.



Oorspronkelijk wou ik later vooral apps en websites gaan ontwikkelen. Intussen weet ik dat ik veel meer richtingen uit kan na mijn opleiding. Nu wil ik digital consultant worden: een professional die advies geeft aan klanten over hun digitale projecten en ze erna ook uitvoert.

Aïcha Mokhtar

Oud-student Toegepaste Informatica



CHECKLIST IETS VOOR MIJ?

Toegepaste Informatica is zeker iets voor jou, als je je hierin herkent:

- Ik ben geïnteresseerd in digitale communicatie en informatie.
- Je mag me altijd inschakelen voor innovatieve ICT-toepassingen die de wereld kunnen verbeteren.
- Ik sta niet toe te kijken aan de zijlijn, maar ben ondernemend en steek de handen uit de mouwen.
- Problemen? Die zijn er om op te lossen. Dat anderen hun taken daardoor beter kunnen uitvoeren, is mooi meegenomen.
- Ik ben niet bang van een uitdaging en toon veel inzet.

Kun je je vinden in enkele van deze stellingen? Dan ben je klaar voor de Odisee-community!

Meer info over deze bachelor:
odisee.be/TI





Heb je interesse in een korte opleiding voor doeners die zich toespitst op onze snel veranderende – digitale – maatschappij? Kies dan voor een diploma dat je vlot op weg helpt naar de arbeidsmarkt. Met een graduaat Programmeren kun jij na twee of drie jaar al zelfstandig in een team functioneren. Je kunt dit traject overdag of 's avonds volgen.

GRADUAAT
IN HET

Programmeren

Het graduaat Programmeren is heel toekomstgericht en werd ontwikkeld in samenwerking met het werkveld. Centraal binnen een graduaat leer je meedraaien in een reële bedrijfscontext via het werkplekleren. Je kunt dit traject **overdag of 's avonds** volgen op Campus Brussel of 's avonds op Campus Aalst.

Hands-on

De **dagopleiding** op Campus Brussel is de kortste weg voor doeners zoals jij. Je week bestaat dan uit twee dagen theorie en praktijk, een derde dag blended learning in ons open leercentrum en de resterende tijd met beide voeten in de praktijk. Zo ontdek je snel jouw talenten en technische skills en groei je uit tot een flexibele problem solver. Al na **twee jaar** ben je dus klaar voor je droomjob. En omdat de vraag naar IT'ers groot is, vind je gegarandeerd snel een job. Klinkt niet slecht, hé?

Modulair, dat werkt echt goed

Je academiejaar wordt opgedeeld in vier gelijke delen van acht weken. Geen vakken maar modules die acht weken duren. Zo kun je je met volle focus onderdompelen in inhoud én praktijk. En het houdt je leerstof behapbaar.

Het eerste semester krijg je, samen met de graduaatsstudenten Systeem- en Netwerkbeheer, een stevige basis in de werking van informatiesystemen en een eerste introductie van programmeerconcepten. Vanaf het tweede semester leg je je eigen accenten en ga je voluit voor programmeren. Zo groei jij in no time uit tot een expert in het ontwerpen, bouwen en testen van mobiele- en software-toepassingen.

Liever 's avonds?


Levenslang leren is dé manier om de houdbaarheidsdatum van je competenties te verlengen. Daarom bieden we ook een blended avondtraject aan. Dat houdt in dat alles wat kwaliteitsvol online kan, we virtueel én helemaal interactief doen. Contactrijke labo's blijven natuurlijk wel op de campus. Het **avondtraject** in Aalst en Brussel is flexibel en duurt in studietijd **drie jaar**. Nadien helpen we je via het werkplekleren (in een vierde jaar) met je vlotte overstap naar de arbeidsmarkt.

Leer je job gewoon op de werkvloer

Van bij de start laten we je kennismaken met hands-on werken én verplaatsen we ons geleidelijk aan meer en meer naar de werkvloer. Hierdoor maak je al snel kennis met de reële werkcontext. De kers op de taart is een uitdagend project in het bedrijf van jouw keuze. Hier draai je zes maanden mee als échte werknemer voor en achter de schermen.

Coachende aanpak

Met een graduaat zit je minder op de banken, dat is zeker. Maar ook de aanpak op de campus is to the point, met kleinere hoeveelheden leerstof en échte vakexperten als coach tijdens je modules. En we evalueren en sturen jouw leerproces continu coachend bij. Vergeet zware examenperiodes of zomerse herexamens!



Ik werk als projectleider in een technische omgeving. Om een beter inzicht te krijgen in het werk van mijn team wou ik een bijkomend technisch diploma behalen. Tegelijk ben ik sterk geboeid door logica. Dus lag deze opleiding voor de hand. Door te programmeren leer je analytisch en probleemoplossend denken.

Katherina Kallis
Student Programmeren



CHECKLIST

IETS VOOR MIJ?

Dit graduaat is zeker iets voor jou, als je je hierin herkent:

- Ik wil weten hoe die leuke app, het internet of de cloud in elkaar zit.
- Ik heb interesse in de toekomst van onze digitale samenleving en wil blijven leren.
- Ik bijt me graag vast in een uitdagend probleem.
- Ik ben eerder een doener dan een analytische denker.
- Minder op de banken, meer op de werkvloer? Dat werkplekleren klinkt echt als iets voor mij.

Kun je je hierin vinden?
Dan ben je klaar voor de
Odisee-community!

Meer info over
dit graduaat:
odisee.be/programmeren





Heb je interesse in een korte opleiding voor doeners die zich toespitst op onze snel veranderende – digitale – maatschappij? Kies dan voor een diploma dat je vlot op weg helpt naar de arbeidsmarkt. Met een graduaat Systeem- en Netwerkbeheer kun jij na twee of drie jaar al zelfstandig in een team functioneren. Je kunt dit traject overdag of 's avonds volgen.

GRADUAAT
IN HET

Systeem- en Netwerkbeheer

Het graduaat Systeem- en Netwerkbeheer is heel toekomstgericht en werd ontwikkeld in samenwerking met het werkveld. Centraal binnen een graduaat leer je meedraaien in een reële bedrijfscontext via het werkplekleren. Je kunt dit traject **overdag of 's avonds** volgen in Brussel of 's avonds in Aalst.

Hands-on dagopleiding

De **dagopleiding** in Campus Brussel is de kortste weg voor doeners zoals jij. Je week bestaat dan uit twee dagen theorie en praktijk, een derde dag blended learning in ons open leercentrum en de resterende tijd met beide voeten in de praktijk. Zo ontdek je snel jouw talenten en technische skills en groei je uit tot een flexibele problem solver. Al na **twee jaar** ben je dus klaar voor je droomjob. En omdat de vraag naar IT'ers groot is, vind je gegarandeerd snel een job. Klinkt niet slecht, hé?

Modulair, dat werkt goed

Je academiejaar wordt opgedeeld in vier gelijke delen van acht weken. Geen vakken maar modules die acht weken duren. Zo kun je je met volle focus onderdompelen in inhoud én praktijk. En het houdt je leerstof behapbaar.

Het eerste semester krijg je, samen met de graduaatsstudenten Programmeren, een stevige basis in de werking van informatiesystemen, aangevuld met een introductie van programmeerconcepten. Vanaf het tweede semester leg je eigen accenten en ga je voluit voor systeem- en netwerkbeheer. Binnen de

kortste keren word je een expert in het uitbouwen en testen van betrouwbare, stabiele en schaalbare systemen en netwerken.

Liever 's avonds?

Levenslang leren is dé manier om de houdbaarheidsdatum van je competenties te verlengen. Daarom bieden we ook een blended avondtraject aan. Dat houdt in dat alles wat kwaliteitsvol online kan, we virtueel én helemaal interactief doen. Contactrijke labo's blijven natuurlijk wel op de campus. Het **avondtraject** in Aalst en Brussel is flexibel en duurt in studietijd **drie jaar**. Nadien helpen we je via het werkplekleren (in een vierde jaar) met je vlotte overstap naar de arbeidsmarkt.

Leer je job gewoon op de werkvloer

Van bij de start laten we je kennismaken met hands-on werken én verplaatsen we ons geleidelijk aan meer en meer naar de werkvloer. Hierdoor maak je al snel kennis met de reële werkcontext. De kers op de taart is een uitdagend project in het bedrijf van jouw keuze. Hier draai je zes maanden mee als échte werknemer voor en achter de schermen.

Coachende aanpak

Met een graduaat zit je minder op de banken, dat is zeker. Maar ook de aanpak op de campus is to the point, met kleinere hoeveelheden leerstof en échte vakexperten als coach tijdens je modules. En we evalueren en sturen jouw leerproces continu coachend bij. Vergeet zware examenperiodes of zomerse herexamens!



Ik was hier geen nummer en voelde me echt gezien door de betrokken docenten. De stages bereidden me ook uitstekend voor op de arbeidsmarkt. Ik leerde in dit graduaat niet alleen veel maar ontwikkelde er een passie voor notities en cybersecurity. Dat heeft me aan mijn droombaan geholpen!

Oud-student Systeem- en Netwerkbeheer



CHECKLIST

IETS VOOR MIJ?

Dit graduaat is zeker iets voor jou, als je je hierin herkent:

- Ik wil ontrafelen hoe de bouwstenen van informatienetwerksystemen in elkaar zitten. Laat mij die IT-infrastructuur maar installeren, configureren en onderhouden.
- Ik ben gefascineerd door hoe software en hardware met elkaar verweven zijn.
- Het is belangrijk dat we cybersecurity in een digitale samenleving kunnen verhogen.
- Minder op de banken, meer op de werkvloer? Dat werkplekleren lijkt ideaal voor mij.

Kun je je hierin vinden?
Dan ben je klaar voor de Odisee-community!

Meer info over
dit graduaat: [odisee.be/
systemennetwerkbeheer](https://odisee.be/systemennetwerkbeheer)





Gezondheid en Zorg

BACHELOROPLEIDINGEN	
AGRO- EN BIOTECHNOLOGIE*	64
AFSTUDEERRICHTING DIERENZORG	66
BIOMEDISCHE LABORATORIUMTECHNOLOGIE	44
AFSTUDEERRICHTING FARMACEUTISCHE EN BIOLOGISCHE LABORATORIUMTECHNOLOGIE	46
AFSTUDEERRICHTING MEDISCHE LABORATORIUM-TECHNOLOGIE	47
ERGOTHERAPIE	48
MEDISCHE BEELDVORMING EN RADIOTHERAPIE	50
OOGZORG	52
VERPLEEGKUNDE	54
VOEDINGS- EN DIEETKUNDE	56
VROEDKUNDE	58
GRADUAATSOPLEIDINGEN	
BASISVERPLEEGKUNDE (VOORHEEN HBO5)	60

* De beschrijving van deze opleiding vind je elders in de brochure – check het paginanummer.



Ben je geïnteresseerd in wetenschappen, technologie, chemie en biologie? Wil je je verdiepen in laboratoriumwerk, microscopie en onderzoek? En heb je zin om je steentje bij te dragen tot de ontwikkeling van diagnostieken en therapieën? Dan is de opleiding Biomedische Laboratoriumtechnologie iets voor jou!

BACHELOR
IN DE

Biomedische Laboratorium- technologie

Biomedische Laboratoriumtechnologie is een praktijkgerichte opleiding met een theoretische onderbouw. Een combinatie die de opleiding veelzijdig en afwisselend maakt. In het eerste jaar volg je gemeenschappelijke vakken voor de twee afstudeerrichtingen en bouw je een brede algemene wetenschappelijke basis op met Chemie, Microbiologie, Biomoleculen en Cel- en weefsel-leer. De focus ligt altijd op labo-onderzoek. Van bij de start proef je van verschillende labo's, zodat je in de loop van het jaar een gefundeerde keuze kunt maken tussen de twee afstudeerrichtingen: Farmaceutische en Biologische Laboratoriumtechnologie of Medische Laboratoriumtechnologie. Ondertussen ontwikkel je je onderzoeksvaardigheden en werk je aan je persoonlijke ontwikkeling. Vanaf het tweede jaar volg je meer gespecialiseerde vakken en oefen je in integratielabo's. In het derde jaar ga je een volledig semester op stage, eventueel in het buitenland. Met een bachelorproef sluit je je opleiding af.

Duwtje in de rug

Kreeg je een beperkt pakket chemie in het middelbaar, dan kun je bij ons een gratis opfriscursus Chemie of Bio-organische chemie volgen. Heb je weinig of geen labo-ervaring, dan kun je de opfriscursus Labovaardigheden volgen. Kun je nog wat extra oefeningen gebruiken? Via het monitoraat kun je tijdens het academiejaar ondersteunende lessen volgen met extra uitleg voor Toegepaste fysica, Chemie, Biomoleculen en Fysiologie.

Alles voor de beste opleiding

Moderne infrastructuur is een absolute must voor de opleiding Biomedische Laboratoriumtechnologie. En die is zeker aanwezig op de Technologiecampus in Gent. De campus is uitgerust met nieuwe laboratoria, waar je met maximaal twintig studenten samenwerkt. Kleine groepen dus, want bij Odisee ben je geen nummer. De afstand tussen onze studenten en docenten is heel klein, dat blijkt uit de bevraging van de eerstejaarsstudenten over hun opleiding. Zit je met een specifiek probleem, dan helpt het docententeam je graag verder.



Ik was altijd al gefascineerd door laboratoriumwerk. Dat deed me zelfs besluiten om beide afstudeerrichtingen te volgen. Dankzij de boeiende vakken, laboratoriumpraktijken en kansen zoals mijn studiereizen in Afrika en Portugal deed Odisee mijn liefde voor wetenschap aanzienlijk verder bloeien!

Lotte Tavernier

Student Biomedische Laboratoriumtechnologie



CHECKLIST IETS VOOR MIJ?

Biomedische Laboratoriumtechnologie is zeker iets voor jou, als je je hierin herkent:

- Voor wetenschappen mogen ze me altijd wakker maken.
- Ik bekijk het leven het liefst door een microscoop.
- Ik werk nauwkeurig, ben betrouwbaar en praktisch ingesteld.
- In een labo voel ik me als een vis in het water.
- De oorzaken van ziektes bij mensen, planten of dieren boeien me.

Kun je je vinden in enkele van deze stellingen? Dan ben je klaar voor de Odisee-community!

Meer info over deze bachelor:
odisee.be/BLT





Heb je interesse in biotechnologisch of farmaceutisch onderzoek? Ben je nauwkeurig en praktisch ingesteld? En lijkt werken in een onderzoekslaboratorium of in de farmaceutische sector je wel wat? Dan kies je voor de afstudeerrichting Farmaceutische en Biologische Laboratoriumtechnologie.

AFSTUDEER-
RICHTING

Farmaceutische en Biologische Laboratorium- technologie

Wat studeer je?

Het eerste jaar van je opleiding is gemeenschappelijk voor de twee afstudeerrichtingen. Daarna specialiseer je je. Stap voor stap krijg je de theorie onder de knie en ontwikkel je je praktische vaardigheden binnen het domein van de gentechnologie, micro- en moleculaire biologie, immunologie, geneesmiddelenleer en tarificatie, toxicologie,

galenica en fysiologie. Je werkt ook aan je communicatieve vaardigheden en verwerkt gegevens uit de vakliteratuur.

Stagemogelijkheden

Je sluit je opleiding af met een stage van zeventien weken in een laboratorium van een farmaceutisch of biotechnologisch bedrijf, een instelling of een universiteit. Een stage in het buitenland behoort ook tot de mogelijkheden.

Vakken in de kijker

Een nieuwe opleiding betekent een heleboel nieuwe vakken. Verwacht in deze afstudeerrichting biomoleculen, fysiologie, uiteraard onmisbare basislabo's en labo's biotechnologie en farmaceutische analyse, wetenschappelijke vorming, maar ook persoonlijke en professionele ontwikkeling. Zo ontwikkel jij al je talenten ten volle.



Ik wist vrij snel dat ik Farmaceutische en Biologische Laboratoriumtechnologie zou kiezen omdat het vak Biotechnologie, dat me enorm boeit, er volop aan bod komt. In dat vak leer je onder meer over technieken zoals klonen, transgenese en PCR waarbij je stukjes DNA vermeerdert. Tijdens een stage kreeg ik zelf de kans om Real-time PCR (of qPCR) uit te voeren. Dankzij stages kom je dus in contact met de nieuwste technieken en apparatuur waardoor je veel nuttige ervaring opdoet.

Milan De Witte

Student Farmaceutische en Biologische Laboratoriumtechnologie



Ben je klaar voor je eerste stappen in de medische wereld? Wil je stalen van bloed, weefsel, urine en andere lichaamsvloeistoffen onderzoeken? En kijk je ernaar uit om ziekten op te sporen die het gevolg zijn van een infectie, een intoxicatie, een genetische afwijking of een storing in het metabolisme? Dan kies je voor de afstudeerrichting Medische Laboratoriumtechnologie.

AFSTUDEER-
RICHTING

Medische Laboratorium- technologie

Wat studeer je?

Het eerste jaar van je opleiding is gemeenschappelijk voor de twee afstudeerrichtingen. Daarna specialiseer je je. Je wordt een laboratoriumtechnoloog met theoretische kennis en praktische vaardigheden in hematologie, medische microbiologie, klinische chemie en moleculaire diagnostiek. Je ontwikkelt ook je communicatieve vaardigheden en verwerkt gegevens uit de vakliteratuur.

Stagemogelijkheden

Je sluit je opleiding af met een stage van zeventien weken in een ziekenhuis of medisch privélaboratorium. Je werkt daar op de afdelingen klinische chemie, hematologie, microbiologie, medische genetica en pathologische anatomie. Daarover schrijf je ook je bachelorproef. Een stage in het buitenland behoort ook tot de mogelijkheden.

Vakken in de kijker

Verwacht in deze afstudeerrichting biomoleculen, fysiologie, uiteraard onmisbare labo's (waaronder labo's immunologie), hematologie, klinische chemie maar ook persoonlijke en professionele ontwikkeling. Zo ontwikkel jij al je talenten ten volle.



Bij Medische Laboratoriumtechnologie leerde ik meteen vaardig omgaan met heel wat apparaten en technieken die ook in echte labo's worden gebruikt. Daardoor kon ik op mijn stageplaats heel snel en zelfstandig aan de slag! Bij Odisee verrijk ik dus mijn cv met relevante kennis en ervaring maar ook via een grotere betrokkenheid bij de samenleving, onder meer via vrijwilligerswerk.

Meryem Akdeniz

Student Medische Laboratoriumtechnologie



Ben jij behulpzaam ingesteld? Geeft het je voldoening om mensen met gezondheidsproblemen te begeleiden en hen opnieuw maximaal zelfredzaam te maken? En ben je bereid om het beste van jezelf te geven in een praktische opleiding die perfect bij je interesses past? Dan heb je je opleiding gevonden: Ergotherapie.

BACHELOR IN DE **Ergotherapie**

Een ergotherapeut werkt aan de revalidatie van mensen die een ongeval hebben gehad of die door andere gezondheidsproblemen tijdelijk of permanent met een handelingsprobleem leven. Via aangepaste activiteiten leer jij hen hoe ze opnieuw maximaal zelfredzaam kunnen zijn thuis, op school, op het werk en in hun vrije tijd. Als ergotherapeut behandel je dus niet de ziekte maar wel het handelingsdefect en de praktische gevolgen die daaruit voortvloeien. Bij Odisee krijg je een brede opleiding waarmee je op veel plaatsen terecht kunt.

Ontdek de ergotherapeut in jezelf

In het eerste jaar leer je het fenomeen 'mens' kennen en bouw je expertise op over het menselijk handelen. Creatieve en expressieve belevingssituaties geven je inzicht in je eigen handelen, de factoren die je handelen bepalen en je dagelijkse gewoontes. Je krijgt van in het begin een helder beeld van wat de job van een ergotherapeut juist inhoudt. Je observeert en leert de therapeutische basisvaardigheden. Ook je houding, manier van communiceren en sociale vaardigheden spelen een grote rol. Dankzij die grondige kennismaking ontdek je snel of er een ergotherapeut in jou schuilt.

Van gezondheid naar ziekte

In het tweede jaar verschuift de aandacht naar het problematische handelen. Je bestudeert 'ziek zijn' in de breedste zin van het woord en vooral hoe je daar therapeutisch mee omgaat. Je leert verschillende therapieën kennen en oefent een pak specifieke beroepsvaardigheden, zoals cliënten transfereren van hun bed naar een rolstoel, of van een rolstoel in een auto. Je komt ook te weten welke ergonomische aanpassingen aan gebouwen of kleding nuttig zijn bij bepaalde motorische problemen. En je leert klinisch redeneren, zodat je een doelgerichte en effectieve therapie kunt uitdokteren.

Jij als bijna-therapeut

In het derde jaar staan je bachelorproef en de internationale stage centraal. Op het einde van het tweede jaar begin je je daar al op voor te bereiden: planning, organisatie, een taal studeren ... Je denkt en handelt in het laatste jaar echt als een therapeut, of beter: als de therapeut die jij (bijna) bent. Odisee levert geen standaardtherapeuten af. Ook met je diploma in zicht blijf je reflecteren over je eigen leerproces en het parcours dat je intussen afgelegd hebt.



De opleiding Ergotherapie bereidt je uitstekend voor op later, want je krijgt de kans om heel wat ervaring op te doen tijdens verschillende stages. In het laatste jaar zelfs drie keer twee maanden lang. Zo kun je alles wat je in theorie hebt geleerd, toepassen in de praktijk. Ook bouw je al relaties op met patiënten, wat supertof en leerrijk is.

Nisrine Benmalek
Student Ergotherapie



CHECKLIST IETS VOOR MIJ?

Ergotherapie is zeker iets voor jou, als je je hierin herkent:

- Ik leg graag dingen uit en moedig mensen aan om actief mee te doen.
- Ik ben geboeid door de bewegende, denkende, handelende en voelende mens, kortom, door de mens als complex geheel.
- Ik ben vindingrijk en bedenک graag oplossingen voor grote en kleine problemen.
- Om een doel te bereiken, geef ik het beste van mezelf.
- Ik werk graag zelfstandig, maar vind het ook fijn om af en toe samen te werken met een team.

Kun je je vinden in enkele van deze stellingen? Dan ben je klaar voor de Odisee-community!

Meer info over
deze bachelor:
odisee.be/ergo





Hou je van spijstechnologie, maar werk je minstens even graag met mensen? Ben je op zoek naar een unieke opleiding? Dan is Medische Beeldvorming en Radiotherapie iets voor jou!

BACHELOR
IN DE

Medische Beeldvorming en Radiotherapie

Bij Medische Beeldvorming en Radiotherapie maakt een technoloog medische beeldvorming (TMB'er) medische beelden van een patiënt. Op basis van die beelden stelt de arts een diagnose. TMB'ers assisteren ook bij de (radiotherapie)bestralingen van patiënten met kanker. De wereld van de medische beeldvorming kende de laatste dertig jaar (en nog steeds) een grote technologische evolutie. En ook onze opleiding Medische Beeldvorming en Radiotherapie staat niet stil. Maar geen paniek: we helpen je stap voor stap op weg.

Veelzijdig specialist

Een technoloog medische beeldvorming is een allround specialist. In het eerste en tweede jaar van je opleiding krijg je de verschillende deelgebieden onder de knie. Je wordt ondergedompeld in de theorie en praktijk van projectieradiologie, computertomografie, magnetische resonantie, nucleaire beeldvorming, echocardiografie, mammografie, interventionele radiologie en radiotherapie. Naast de techniek leer je ook een aantal zorghandelingen. Die heb je nodig om een onderzoek of radiotherapeutische behandeling succesvol te laten verlopen. Zo beheers je het hele pakket om als technoloog medische beeldvorming erkend te worden.

Oefenen, oefenen, oefenen

In onze goed uitgeruste skillslabs oefen je onder begeleiding van je vakdocenten. Zo bereiden we je voor op je stages. Via rollenspelen en projecten leer je respectvol omgaan met patiënten. Tijdens je hele opleiding blijf je vaardigheden en nieuwe toepassingen inoefenen. Zo beschik je finaal over een brede basis om veilig en verantwoord het werkveld in te duiken.

Technisch mensenwerk

Je patiënten staan steeds centraal. Als TMB'er geef je een deskundig antwoord op hun vele vragen: Is het gevaarlijk? Doet het pijn? Duurt het lang? Waarom moet dit? Wanneer krijg ik het resultaat? Wat breng ik mee? Moet ik nuchter zijn? Je werk blijft dus mensenwerk, maar wel technisch ondersteund mensenwerk. TMB'ers hebben met andere woorden een gevarieerd en dynamisch beroep met veel verantwoordelijkheden.

Samenwerking met UZ Gent en UZ Leuven

Je kunt er ook voor kiezen om een deel van je praktijklessen te volgen in UZ Gent of UZ Leuven. Dan kom je nog maximaal twee dagen per week naar Brussel en de rest volg je online en in één van beide ziekenhuizen.



De opleiding is een combinatie van zorg en omgaan met mensen, met een tikkeltje technologie erbij. Die mix is erg interessant. In de praktijklessen komt de theorie echt tot leven. Ik ga met mijn verworven kennis graag aan de slag als technoloog medisch beeldvormer bij Defensie of op een dienst radiologie in een ziekenhuis.

Celestine Leenknecht
Oud-student Medische Beeldvorming en Radiotherapie



CHECKLIST IETS VOOR MIJ?

Medische Beeldvorming en Radiotherapie is zeker iets voor jou, als je je hierin herkent:

- Ik val letterlijk op het innerlijke van een mens.
- Bij de nieuwste technologische ontwikkelingen op medisch vlak wil ik op de eerste rij staan.
- Mensen geruststellen is een van mijn vele talenten.
- Ik vertaal medische procedures in mensentaal.
- Een beetje verantwoordelijkheidsgevoel is me niet vreemd.

Kun je je vinden in enkele van deze stellingen? Dan ben je klaar voor de Odisee-community!

Meer info over
deze bachelor:
odisee.be/MBRT





Ben je geboeid door de werking van onze ogen? Wil je later een veelzijdig paramedisch beroep in de gezondheidszorg uitoefenen en mensen met visuele problemen helpen? Kies dan voor de in Vlaanderen unieke bachelor in de Oogzorg.

BACHELOR
IN DE

Oogzorg

Met een bachelordiploma in de Oogzorg word je optometrist of orthoptist. In die twee paramedische beroepen in de oogzorg onderzoek en behandel je stoornissen aan het oog en het visuele systeem. Twee jobs met een stevige hands-on mentaliteit dus, die je tijdens de opleiding stap voor stap aanleert.

Afwisselend beroep

Oogzorg is een praktijkgerichte opleiding met een stevige theoretische onderbouw. Die combinatie maakt je studie veelzijdig en afwisselend. In de eerste twee jaar volg je gemeenschappelijke vakken voor beide afstudeerrichtingen en bouw je aan een brede algemene basis rond anatomie, fysiologie en natuurlijk het oog. Je ontrafelt de geheimen van lenzenstelsels via de optica en bekijkt algemene ziektebeelden. Uiteraard volg je ook beroepsspecifieke vakken en schotelen we je een reeks van optometrische en orthoptische tests voor die je in het tweede jaar verder onder de knie krijgt. Je zet ook je eerste stappen in de technisch-oftalmologische assistentie.

Oefenen in moderne labo's

Vanaf je tweede jaar komen ook neurologie en pathologie van het visuele systeem aan bod. Je krijgt de finesses van optometrische en orthoptische tests verder in de vingers en je sluit je academiejaar af met vier weken stage in technisch-oftalmologische assistentie. Omdat het belangrijk is dat je op stage overweg kunt met alle apparatuur

zijn onze moderne labo's voorzien van alle nodige toestellen. In labo's ga je met maximaal 18 studenten aan de slag. Kleine groepen dus, want bij ons ben je geen nummer.

Optometrist of orthoptist?

Van bij de start van de opleiding proef je van alle verschillende mogelijkheden in de oogzorg zodat je na je tweede jaar een gefundeerde keuze kunt maken. Want je derde jaar staat voluit in het teken van de richting waarin je wilt afstuderen: optometrie of orthoptie.

De **optometrist** concentreert zich op de optische problematiek van het oog zelf (zoals refractieafwijkingen en astigmatisme) om tot een aangepaste bril of lenscorrectie te komen. Je evalueert het binoculaire zien en bij een eventuele afwijking verwijst je door naar de oogarts. De **orthoptist** richt zich hoofdzakelijk op kinderen voor het opvolgen van stoornissen in de ontwikkeling en samenwerking van beide ogen én op volwassenen met manifeste stoornissen van het binoculair zien en oogmotiliteitsproblemen.

In je derde jaar werk je ook aan je bachelorproef én je loopt 12 weken stage in het domein van je gekozen afstudeerrichting. Trek jij dan naar een contactlenscentrum, een low vision centrum, een optiekzaak, een oftalmologische dienst in het ziekenhuis, een privépraktijk van een oogarts of een zelfstandig optometrist? Alles kan!



In mijn zoektocht naar een opleiding ontdekte ik Oogzorg. Ik wist niet eens dat je dat kon studeren, maar omdat het mij intrigeerde, zocht ik informatie op en raakte ik steeds meer geïnteresseerd. De wetenschappelijke insteek, de vele praktijken en diverse jobmogelijkheden spraken me echt aan. De openlesdag en positieve verhalen van oudstudenten gaven uiteindelijk de doorslag.

Laura Baert
Student Oogzorg



CHECKLIST IETS VOOR MIJ?

Oogzorg is zeker iets voor jou, als je je hierin herkent:

- Het visuele zintuig fascineert me.
- Ik vind het belangrijk dat iedereen de juiste oogzorg krijgt.
- Ik ben behulpzaam.
- Ik wil theorie zo snel mogelijk in de praktijk omzetten.
- Specialist worden in het zicht en de verbetering ervan, dat zegt me wel wat.

Kun je je vinden in enkele van deze stellingen? Dan ben je klaar voor de Odisee-community!

Meer info over
deze bachelor:
odisee.be/oogzorg





Is topzorg verlenen jou op het lijf geschreven? Heb je zin om vanuit een theoretische achtergrond zorg te dragen voor mensen in uiteenlopende situaties? En wil je een professional worden die in het midden van de samenleving staat, efficiënt werkt en zorg op de juiste manier organiseert? Dan is bachelor in de Verpleegkunde de perfecte opleiding voor jou.

BACHELOR
IN DE

Verpleegkunde

Verpleegkunde, dat is een stevige brok praktijk, projecten, stages en een mogelijke buitenlandse ervaring. Tijdens je opleiding oefen je de leerstof in goed uitgeruste skillslabs en loop je heel veel stage (tot wel 2.300 uur) in verschillende ziekenhuizen en andere settings. Je maakt ook kennis met de meest recente wetenschappelijke inzichten en scherpt je technische en sociale vaardigheden aan. Na de opleiding ben je volledig klaar voor een job in een van de vele zorgdomeinen.

Specifieke onderwijsaanpak

Bij de opleiding Verpleegkunde werkt Odisee met een bijzonder onderwijsconcept. Het daagt jou als student uit om je grenzen te verleggen en vormt een basis voor levenslang leren.

Jij aan het roer

Vanaf de eerste dag neem je je leerproces zelf in handen. De opleiding Verpleegkunde bij Odisee creëert de ideale leeromgeving voor studenten met verschillende kwaliteiten, talenten, leerstijlen en leernoden. We focussen 100% op je talent en houden rekening met je persoonlijkheid.

Een warm nest

Je komt terecht in een kleine groep of 'nest', een plek waar je vertrouwen én de juiste ondersteuning krijgt. Je 'nestcoach' is een docent uit de opleiding die je helpt om je leerproces te sturen en je persoonlijke ontwikkeling te ondersteunen, in een veilige maar sterke leeromgeving.

Focus, focus, focus

Kies je voor Verpleegkunde bij Odisee, dan volg je les in Aalst, Brussel of Sint-Niklaas. Elke locatie heeft een eigen, unieke cultuur. Vanaf het tweede

jaar kies je een aantal keuzevakken op basis van je interesses. Zo kun je bijvoorbeeld gaan voor De Kritieke patiënt, Het kind in de samenleving, Forensische zorg of een internationaal project.

Internationaal traject

Mis je nog dat extra internationale tintje? Dan kun je op Campus Brussel-Terranova kiezen voor het internationale traject Verpleegkunde. Je doet al snel stages in Franstalige afdelingen van Brusselse ziekenhuizen en later ook in of buiten Europa. Je neemt deel aan internationale projecten. Je krijgt leerinhouden in het Frans en in het Engels aangeleerd. Zo krijgt jouw opleiding Verpleegkunde een internationale dimensie en dat staat later uitstekend op je cv! Meertalige zorgprofessionals zijn heel gegeerd in ons land. En ook internationaal is er een grote vraag naar verpleegkundigen met talenkennis én internationale ervaring die in staat zijn op de juiste manier om te gaan met diversiteit.

Wat is het verschil met de graduaatsopleiding?

Het graduaat in de Basisverpleegkunde (zie p. 60) duurt drie jaar en wordt georganiseerd in scholen voor secundair onderwijs. De bachelor in de Verpleegkunde duurt vier jaar en wordt georganiseerd aan een hogeschool. Beide opleidingen zijn erg praktijkgericht, waarbij stages een essentieel onderdeel van je opleiding uitmaken.

In de bachelor wordt wel meer zelfstandigheid, initiatief en verantwoordelijkheid van jou verwacht dan in de graduaatsopleiding. Je wordt er getraind om snel en doeltreffend te handelen in noodsituaties en bij complexe medische casussen. Daarom krijg je in de bachelor een stevige, op onderzoek gebaseerde theoretische basis.



Na een eerdere carrière als vertaler-tolk durfde ik eindelijk switchen naar de zorgsector. Anatomie, fysiologie, pathologie, psychologie, farmacologie, sociale vaardigheden ... je verdiept je in zoveel verrijkende en boeiende vakken. Tijdens stages oefen je je verpleegkundige technieken in de praktijk en bouw je tegelijk een vertrouwensband op met zorgvragers. Dat schenkt me enorm veel voldoening.

William Smet
Student Verpleegkunde



CHECKLIST IETS VOOR MIJ?

Verpleegkunde is zeker iets voor jou, als je je hierin herkent:

- Ik ben geboeid door mensen in hun geheel, zowel het lichamelijke, geestelijke en sociale.
- Ik voel me betrokken bij de bevordering van de gezondheid en het welzijn van mensen.
- Verantwoordelijkheidsgevoel is me niet vreemd, interesse in techniek evenmin.
- Met mijn logische geest los ik creatief problemen op als de standaardoplossing geen uitkomst biedt.
- Ik werk graag samen in team met andere zorgverleners.

Kun je je vinden in enkele van deze stellingen? Dan ben je klaar voor de Odisee-community!

Meer info over
deze bachelor:
odisee.be/VPK





Ben je geïnteresseerd in de relatie tussen voeding, gezondheid en ziekte? Of wil je meer weten over de kwaliteit en veiligheid van voedingsmiddelen en hoe je risico's voor de consument zoveel mogelijk kunt beperken? Wil je mensen coachen naar een gezonde levensstijl? Dan is Voedings- en Dieetkunde beslist iets voor jou.

BACHELOR
IN DE

Voedings- en Dieetkunde

Vier op een rij

De opleiding Voedings- en Dieetkunde bestaat naast de leerlijnen 'Algemeen' en 'Persoonlijke en professionele groei' uit vier grote leerlijnen. Die vertegenwoordigen elk één van de werkdomeinen van de diëtist: de klinische setting, voedingsindustrie, preventieve gezondheidszorg en grootkeuken. In de leerlijn Algemeen krijg je algemene voedingsvakken zoals Nutriënten en ingrediënten en Psychologie. In de leerlijn Persoonlijke en professionele groei ga je vooral aan de slag met wie je bent als persoon. Zo word je begeleid in richting een zelfzekere professional. In de vier grote werkdomeinen wordt duidelijk waarom je welk vak dient te kennen.

Doe het in de praktijk

Tijdens je opleiding kom je uitgebreid in contact met het werkveld. In het eerste jaar doe je dat via bedrijfs- en ziekenhuisbezoeken, bijscholingen en getuigenissen. In je tweede jaar ga je drie dagen op stage in een grootkeuken. En in je derde jaar loop je gedurende 16 weken stage op twee tot drie verschillende stageplaatsen. Daarnaast coach je gedurende vijf consultaties en volledig zelfstandig een cliënt. Als kers op de taart schrijf je op het einde

van je opleiding ook een bachelorproef over een voedingsgerelateerd onderwerp.

Duwtje in de rug

Interesse en motivatie vinden we heel belangrijk, specifieke voorkennis is daarentegen geen vereiste in de opleiding Voedings- en Dieetkunde. Als je in het secundair onderwijs weinig chemie had, helpen we je graag op weg. Voor de start van je opleiding kun je je inschrijven voor een snelcursus Chemie. Zo ben je voor de aanvang van het academiejaar bijgewerkt en kun je de lessen vlot mee volgen. Als dat toch niet voldoende zou zijn, kun je ook het vak Inleiding tot de chemie volgen waar de leerstof van het secundair onderwijs voor een groot stuk herhaald wordt. Zo ben je prima voorbereid om in het tweede semester het eigenlijke vak chemie aan te pakken. Je docenten coachen je tijdens je persoonlijk ontwikkelingsstraject.



Ik heb het altijd interessant gevonden hoe voeding je lichaam en je gezondheid kan beïnvloeden. Onze voedingsvakken, zoals Dieetleer en Nutriënten en ingrediënten, vind ik dus erg leuk. Daarnaast leren we professioneel omgaan met patiënten. Hoe moet je reageren in bepaalde situaties? Hoe stel je correct vragen? Erg boeiend!

Olivia Derbaix

Student Voedings- en Dieetkunde



CHECKLIST IETS VOOR MIJ?

Voedings- en Dieetkunde is zeker iets voor jou, als je je hierin herkent:

- Ik ben op alle vlakken geïnteresseerd in voeding.
- Wetenschap boeit me, maar ik ben ook communicatief ingesteld en werk graag met mensen.
- Ik heb aandacht voor het psychosociale welzijn van mensen.
- Gezondheid is mijn stokpaardje.
- Ik vind hygiëne belangrijk.
- Ik wil mensen (helpen) coachen naar een gezonde levensstijl.

Kun je je vinden in enkele van deze stellingen? Dan ben je klaar voor de Odissee-community!

Meer info over
deze bachelor:
odisee.be/VDK





Ben jij gefascineerd door nieuw leven? Kun je niet wachten om alles te leren over zwangerschappen en bevallingen? En wil je graag mensen bijstaan tijdens een van de mooiste momenten in hun leven? Dan ben jij de vroedvrouw (m/v) in spe die we zoeken.

BACHELOR
IN DE

Vroedkunde

De opleiding Vroedkunde leert je alles over zwangerschap, arbeid, bevalling en kraambed. Je biedt gepaste zorg aan gynaecologische patiënten, jonge ouders en pasgeborenen. Ook gezondheids promotie en -opvoeding behoren tot je takenpakket. In de opleiding Vroedkunde bereiden we je aan de hand van wetenschappen, psychologie, verloskunde en veel praktijk voor op het mooie beroep van vroedvrouw (m/v).

Gezocht: vroedvrouw (m/v)

Als vroedvrouw hou je het lichamelijke en psychosociale welzijn van de vrouw in de gaten tijdens de zwangerschap, de bevalling en het kraambed. Je verzorgt de baby in zijn eerste levensuren en -dagen en blijft alert in crisissituaties. Ook wanneer het minder goed gaat, bied je deskundige zorg en psychologische ondersteuning. Verder geef je voorlichting rond zwangerschap, bevalling en ouderschap. Daarnaast zorg je voor vrouwen na een gynaecologische ingreep. Je werkt samen met andere zorgverleners, zoals artsen, kinesisten, psychologen ... en staat in voor de bijbehorende administratie.

Eerst de theorie ...

De opleiding Vroedkunde verruimt stap voor stap je kijk op het beroep. In het eerste jaar leer je alles over gezonde zwangerschappen, bevallingen, het postpartum en pasgeborenen. In het tweede jaar komen laagrisicozwangerschappen en gynaecologie aan bod. Ten slotte spits je je toe op de hoogrisicozwangerschappen en -bevallingen, preterme pasgeborenen, eerstelijnsverloskunde en fertiliteitsproblematiek.

... en dan veel praktijk

Stage en praktijk vormen de rode draad door je opleiding. Daarin pas je toe wat je in de theorie zag. Je leert vaardigheden aan, die je eerst op poppen en tijdens simulatielessen oefent. In het tweede semester van je eerste jaar loop je acht weken stage. In het tweede en derde jaar verlengen we die stageperiode naar respectievelijk 14 en 16 weken, afgewisseld met lesperiodes. Tijdens je stages doe je ervaring op bij verschillende diensten: kraamafdeling, verloskamer, neonatologie, gynaecologie en raadpleging. Of je kiest voor een buitenlandse stage in Portugal, Schotland, Benin of Senegal. Je kunt ook deelnemen aan een internationaal project zoals het Florence Network.



Ik was geboeid door de ontwikkeling en de evolutie van een zwangerschap. De praktijklessen waren het leukst: je leert eerst technieken aan die je uitgebreid inoefent op poppen. Daarna pas je ze toe op je stageplaats. Ook de stages reken ik bij de leukste vakken. Het moment dat je je eerste bevalling begeleidt, vergeet je nooit: wat een ervaring!

Astrid De Bock
Oud-student Vroedkunde



CHECKLIST IETS VOOR MIJ?

Vroedkunde is zeker iets voor jou, als je je hierin herkent:

- Verantwoordelijkheidszin, sociale vaardigheden en psychologisch doorzicht kenmerken mij.
- Ik werk graag met mensen.
- Ik ben geboeid door het wonder van het leven en het moederschap.
- Ik wil koppels begeleiden bij één van de mooiste momenten van hun leven.
- Ik heb aandacht voor het lichamelijke en psychosociale welzijn van anderen.
- Ik ben alert en stressbestendig, ook als het minder goed loopt.

Kun je je vinden in enkele van deze stellingen? Dan ben je klaar voor de Odisee-community!

Meer info over
deze bachelor:
odisee.be/vroedkunde





Wil je graag mensen helpen en verplegen, maar twijfel je of een bacheloropleiding wel iets voor jou is? Overweeg dan zeker de graduaatsopleiding Basisverpleegkunde. Een graduaatsopleiding maakt deel uit van het hoger beroepsonderwijs en heeft een heel eigen profiel. De opleiding is erg praktijkgericht en slaat de brug tussen het secundair onderwijs en een bacheloropleiding.

GRADUAAT IN DE **Basisverpleegkunde***

Word een gegradueerd basisverpleegkundige

Wist je dat Odisee samen met haar partnerscholen een kwalitatief hoogstaande opleiding organiseert die leidt tot de titel van gegradueerde in de Basisverpleegkunde? Het gaat om een driejarige opleiding (180 studiepunten) die je voltijds overdag volgt. Na het behalen van de eerste 60 studiepunten kun je je al registreren als zorgkundige.

Onze partnerscholen zijn het Sint-Augustinus- instituut (Aalst en Geraardsbergen), Sint-Carolus (Sint- Niklaas) en het Sint-Guido Instituut (Anderlecht).

Bij partnerschool Sint-Guido Instituut in Anderlecht kun je de opleiding ook volgen in een combinatie van dag- en avondonderwijs met afstandsonderwijs.

Als je heel snel echt wilt voelen wat basisverpleegkunde inhoudt, biedt het Sint-Augustinusinstituut in Geraardsbergen een traject aan waar je van bij de start oefenmomenten hebt op de werkvloer.

Met je diploma kun je onmiddellijk aan de slag in heel wat domeinen van de gezondheids- en welzijnssector. Het beroep van basisverpleegkundige is immers een knelpuntberoep.

Wat is het verschil met de bacheloropleiding?

Het graduaat in de Basisverpleegkunde duurt drie jaar en wordt georganiseerd in scholen voor secundair onderwijs. Met dit diploma ga je aan de slag als basisverpleegkundige.

De bacheloropleiding Verpleegkunde (zie p. 54) duurt vier jaar en wordt georganiseerd aan een hogeschool. Met dat diploma ga je later aan de slag als verpleegkundige verantwoordelijk voor de algemene zorg.

Beide opleidingen zijn erg praktijkgericht, waarbij stages een essentieel onderdeel van je opleiding uitmaken. In de bacheloropleiding wordt meer zelfstandigheid, initiatief en verantwoordelijkheid van jou verwacht dan in de graduaatsopleiding. In de graduaatsopleiding zijn de contexten die aangeboden worden vertrouwder en minder complex dan in de bacheloropleiding.

Jij staat centraal

In je graduaatsopleiding staat jouw individuele begeleiding centraal. Je deskundig team zorgt voor goede onderwijskwaliteit en je kunt kiezen uit een brede variatie aan stageplaatsen. Zo doe je ervaring op in verschillende settings. Omdat je opleiding leidt tot een knelpuntberoep heb jij als extra voordeel dat je geen inschrijvingsgeld betaalt en je studiekosten dus beperkt blijven.

Wat na je opleiding?

Na je graduaatsopleiding kun je meteen aan het werk in ziekenhuizen, woonzorgcentra, de thuiszorg, de geestelijke gezondheidszorg of de zorg voor mensen met een beperking. Je kunt ook verder studeren en via een verkort traject van 2,5 jaar bij Odisee je bachelor-diploma in de Verpleegkunde behalen. De contactmomenten in die opleiding hebben afwisselend plaats op Campus Aalst en Campus Sint-Niklaas. Meer info vind je op odisee.be/verpleegkunde-brugprogramma.

Naast een bacheloropleiding bestaan er nog andere mogelijkheden om je verder te professionaliseren via navormingen, bijscholingen en micro-credentials, onder meer via odisee.be/continue.



D Dit graduaat biedt een mooie afwisseling tussen theorie en praktijk. De vele oefenkansen en de stages vormen een grote bijdrage aan je opleiding. Zo krijg je een beter beeld van je toekomstige taken als basisverpleegkundige. Dankzij het brede aanbod van stages verwerf je een goed zicht op de verschillende settings waarin je later terecht kunt komen.

Laura Andries
Student Basisverpleegkunde



VRAGEN?

Wil je meer informatie?
Neem gerust contact op met een van de partnerscholen.

- **Sint-Augustinusinstituut (Aalst en Geraardsbergen):**
053-70 33 79
www.sai-aalst.be
- **Sint-Carolus (Sint-Niklaas):**
03-780 89 07
www.sint-carolus.be
- **Sint-Guido Instituut (Anderlecht):**
02-520 86 30
www.sintguido.be

Meer info over
dit graduaat: [odisee.be/
basisverpleegkunde](http://odisee.be/basisverpleegkunde)





@ bloudruk: aub deze foto vervangen, ik stuur mee 'studiegids pg 62'

Landbouw, Voeding en Milieu

BACHELOROPLEIDINGEN	
AGRO- EN BIOTECHNOLOGIE	64
AFSTUDEERRICHTING DIERENZORG	66
AFSTUDEERRICHTING GROENMANAGEMENT	67
AFSTUDEERRICHTING LANDBOUW	68
AFSTUDEERRICHTING VOEDINGSTECHNOLOGIE	69
CHEMIE*	102
AFSTUDEERRICHTING BIOCHEMIE	105
AFSTUDEERRICHTING CHEMIE	106
AFSTUDEERRICHTING MILIEUTECHNOLOGIE	107
ENERGIETECHNOLOGIE*	116
VOEDINGS- EN DIEETKUNDE*	56
GRADUAATSOPLEIDINGEN	
HERNIEUWBARE ENERGIESYSTEMEN*	124

* De beschrijving van deze opleiding vind je elders in de brochure – check het paginanummer.



Werk je graag met dieren? Of heb je groene vingers? Laten voedselveiligheid en -kwaliteit jou niet onberoerd? Of droom je van een toekomstgerichte landbouw met een verantwoordelijke productie? Dan is de opleiding Agro- en Biotechnologie jou op het lijf geschreven.

BACHELOR
IN DE

Agro- en Biotechnologie

In de opleiding Agro- en Biotechnologie kom je alles te weten over voeding, dieren, landbouw en natuur. Je kiest uit vier afstudeerrichtingen: Dierenzorg, Groenmanagement, Landbouw en Voedingstechnologie. Wat je ook kiest, de brede basis van onze opleiding maakt van jou een kritische, avontuurlijke en multi-inzetbare bachelor, met alle kansen op de arbeidsmarkt. Duurzaamheid is de rode draad in onze opleiding en we proberen ons onderzoek zoveel mogelijk samen met studenten te doen. En maak je geen zorgen, je hebt geen specifieke voorkennis nodig om met deze opleiding te starten.

Van macro naar micro

De opleiding Agro- en Biotechnologie bestaat uit een deel specialisatie en een deel algemene kennis. Je specialisatie kies je al in het eerste jaar. Dat pakket groeit ook tijdens je opleiding. In het laatste jaar ben je dan bijna voltijds bezig met je specialisatie tijdens je stage en je bachelorproef. Daarnaast heb je algemene vakken zoals Communicatie, Ethiek en Economie, maar ook Plantkunde, Dierkunde en Microbiologie behoren tot dat basispakket. Je werkt aan je wetenschappelijke vaardigheden

en je besteedt extra aandacht aan het milieu in het vak Ecologie. Je technische kennis en eigen interesses scherp je aan via een uitgebreid pakket keuzevakken.

Praktijk en stage

Tijdens je stage maak je gedurende een langere periode kennis met het werkveld. In het tweede jaar heb je een half semester stage en in het derde jaar krijg je vanaf november de ruimte om je stage en je bachelorproef te voltooien. Wil je graag je horizon verruimen? Dan kun je zelfs een stage doen in het buitenland. Op woensdagen heb je meestal een vakexcursie of ervaringswerk op verplaatsing.

Projectwerk

In de loop van je traject krijg je steeds meer de regie over je eigen opleiding. Je krijgt vaker de kans om eigen inhoud aan de cursus toe te voegen en via de leerlijn 'wetenschappelijke vaardigheden' word je op projectwerk voorbereid. Je werkt in het tweede jaar een project uit in groepsverband. Die voorbereidingen groeien in het derde jaar uit tot een echte bachelorproef, die je voor een jury presenteert.



Onderzoek

Veel docenten zijn ook actieve onderzoekers. De nieuwste bevindingen stoppen ze in je cursussen. De opleiding heeft zelfs een eigen onderzoekscentrum voor aquacultuur, Aqua-ERF, en een eigen onderzoeksgroep, Salto. In Agro- en Biotechnologie kun je dus zelf proeven van de echte wetenschap.

Modern en internationaal

Elk vak en elke student zijn uniek. Daarom zijn onze les- en evaluatiemethoden divers en hebben ze oog voor inclusie. (Openboek)examens, opdrachten, projecten en zelfevaluaties, online of 'live' ... we zorgen voor een diverse mix. De wereld is ook groter dan Vlaanderen. Via een groot internationaal netwerk van meer dan 700 partners is stage en studie bij ons mogelijk over de hele wereld.



De grootste troef van Agro- en Biotechnologie bij Odisee is dat je heel breed gevormd wordt en je tegelijkertijd specialiseert in je eigen interesseveld. Naast de gemeenschappelijke vakken krijg je veel vrijheid in de invulling van je programma. Dat kan via diverse opdrachten, keuzevakken, themadagen en verschillende stages, ook in het buitenland.

Laura Vyt
Student Agro- en Biotechnologie



Afstandsonderwijs

Je kunt Agro- en Biotechnologie ook studeren in afstands- onderwijs. De inhoud van die opleiding is gelijk aan de dagopleiding en je ontvangt na afloop ook hetzelfde diploma. Het grote verschil is dat je geen theorielessen op campus bijwoont. Voor de stage moet je wel voldoende tijd voorzien. Meer info vind je op odisee.be/agrobioafstand.

Meer info over
deze bachelor:
odisee.be/agrobio





Ben je geboeid door dierengedrag, dierengezondheid, dierenverzorging en dierenwelzijn en is werken met dieren je grote droom, dan is de afstudeerrichting Dierenzorg echt iets voor jou.

AFSTUDEER- RICHTING **Dierenzorg**

Alles over dieren

In de afstudeerrichting Dierenzorg leer je alles over dierenwelzijn en dierengedrag. Je leert de behoeften van een diersoort correct inschatten en hoe je daarop kunt inspelen op het vlak van verzorging, huisvesting of training. Je kijkt kritisch naar gangbare praktijken en ontwikkelt zo nodig alternatieven. De belangrijkste dierziekten komen aan bod en we besteden veel aandacht aan dierenvoeding en wetgeving. Binnen je opleiding kun je ook het extra getuigschrift Felasa-B voor Proefdierkunde behalen en/of kiezen voor het skillslab dierverpleegkundige.

Tussen de beestjes

Je gaat aan de slag in dierenparken, dierenklinieken, kinderboerderijen, dierenasielen of dierenopvangcentra. Misschien begin je wel je eigen zaak, zoals een dierenpension, of studeer je verder als dierengedragstherapeut. Of je draagt je steentje bij aan dierenwelzijn door een job bij de overheid.

Stage

In de afstudeerrichting Dierenzorg loop je bijvoorbeeld stage bij een dierenarts, in een asiel, dierenkliniek, dierentuin, therapeutisch centrum of in het wetenschappelijk onderzoek.

Mijn liefde voor dieren leidt me in alles wat ik doe. Dus ging ik vanzelfsprekend iets in die richting studeren. Mijn pad leidde naar Odisee en dat gaf me intussen een heleboel kansen. Zo werkte ik als student mee in de Zoo van Antwerpen en volgde ik een fantastische stage bij een dierenartspraktijk. Ik ben zo dankbaar voor die geweldige ervaringen!

Yana De Vos

Oud-student Dierenzorg



Vakken in de kijker

Gedragsbiologie

Binnen de afstudeerrichting Dierenzorg begint alles bij het gedrag van dieren. Bij Gedragsbiologie word je een expert ter zake. Aan de hand van opdrachten pas je je kennis toe op je favoriete dier.

Themadagen rond dierenzorg

Vanaf het eerste semester duik je het werkveld in. Op woensdag trek je erop uit voor praktijksessies, bedrijfsbezoeken en andere uitstappen. Je ontdekt de wereld van de dierenverzorger in de dierentuin, in opvangcentra en in diverse bedrijven.

Dierenwelzijn

In het vak Dierenwelzijn ontdek je de eigenheid van onze opleiding. Dierenwelzijn moet het doel zijn van iedereen die

in de dierenzorg tewerkgesteld is. Hierin komen alle andere dierenzorgthema's samen. Je toetst die thema's ook af aan de praktijk.

Dierenvoeding

Een gezonde geest in een gezond lichaam, ook voor dieren. Gezonde voeding is voor dieren even belangrijk als voor de mens. In dit vak leer je wat de basis is van een gezond voedingspatroon voor dieren. Voor de diersoort van je keuze stel je zelf een rantsoen samen.

Dierziekten

Als dierenverzorger ben je geen dierenarts, maar toch is het belangrijk dat je een goed inzicht hebt in hoe dierziekten ontstaan, zich ontwikkelen en hoe jij kunt bijdragen tot preventie en genezing. In dit vak leg je de basis van een grondige kennis van dierziekten.



Heb je interesse in natuurbeheer, bosbouw en boomverzorging? Wil je je verdiepen in duurzame inrichting van tuinen en openbaar groen? Dan is de afstudeerrichting Groenmanagement echt jouw ding.

AFSTUDEER-
RICHTING

Groen- management



Boom- en groenbeheer

Groenmanagement leert je alles over natuurbeheer, groenbeheer en teeltmanagement. Je maakt kennis met het beheer van natuurgebieden, tuinen en parken en met plantenteelt in het algemeen. Je verwerft een brede kennis over planten, plantenvoeding, tuinaanleg en plantenbescherming. Daarnaast krijg je enkele belangrijke vakken, zoals Groenbeheer, Natuur- en bosbeheer en Mechanisatie. Op woensdag duik je het werkveld in met gegidste bezoeken aan bossen, natuurrezervaten, parken en bedrijven.

Groene vingers

Later, als je je diploma op zak hebt, worden de groene sectoren jouw werkterrein. Daar ben je specialist in de opmaak van natuurbeheerplannen of

ben je mee verantwoordelijk voor het groenbeheer in de open ruimte. Je kunt ook aan de slag als boomverzorger of tuinaannemer of gaat werken in park- en groenbeheer, bijvoorbeeld bij een gemeente- of provinciebestuur.

Stage

In de afstudeerrichting Groenmanagement loop je stage in het natuurbeheer, de milieusector, bij een groendienst, tuinaanlegger of in het wetenschappelijk onderzoek.

Vakken in de kijker

Duurzame inrichting van tuinen en openbaar groen

In dit vak word je een expert in het beheer van parken, plantsoenen en tuinen. Verschillende specifieke elementen komen aan bod, van groendaken en gevelbegroening tot het beheer en de verzorging van laan- en stadsbomen.

Ik werk al als parkbeheerder bij een groendienst en wil daar controleur worden. Ik vind de vakken Ecologie en Boom- en groenbeheer het leukst en pas die kennis al dagelijks toe in mijn werk. Naast vaktechnische zaken stoomt Odisee je ook klaar met een brede waaier aan administratieve vakken. En je leert ook de juiste ethische vragen stellen, dat geeft je een ruimere blik op het (werk)leven.

Bavo Plaetsier

Oud-student Groenmanagement

Je ontwikkelt een grote soortenkennis, leert bij via praktijkexcursies en past alles toe in praktijksessies, vaak in samenwerking met de Groendienst van de Stad Sint-Niklaas.

Natuur en bos

Dit algemene vak draait rond de principes en de toegepaste ecologie van het natuurbeheer. Je krijgt de beheertechnieken onder de knie van allerlei habitats, zoals graslanden, heide, water, bossen en kleine landschapselementen. Je leert dit allemaal al doende terwijl je aan de slag bent in onze twee natuurrezervaten.

Boom- en groenbeheer

Hier ligt de focus op de specifieke ecologie van bomen (het boomeigen ecosysteem) en vormt het duurzaam beheren en verzorgen van bomen een belangrijk deel van de leerstof. Groenbeheer in al zijn facetten en stadsecologie vormen de rode draad van dit vak.

Mechanisatie in de groensectoren

In de groensectoren worden veel machines gebruikt. In dit vak leer je met die machines werken, ze veilig gebruiken en onderhouden. Je gaat aan de slag met onder andere tweetakmotoren, carburatoren, grasmaaiers en onkruidbestrijdingsmachines.





Wil je je actief inzetten voor een toekomstgerichte landbouw met een verantwoorde productie, dan is de afstudeerrichting Landbouw de beste keuze.

AFSTUDEER- RICHTING

Landbouw

Boer zoekt kennis

In de afstudeerrichting Landbouw leer je landbouwdieren kweken, houden en verzorgen. Je komt ook alles te weten over teeltmanagement, landschapsbeheer en wetgeving. Je krijgt een brede opleiding waarin de maatschappelijke evolutie naar duurzaamheid centraal staat. Met de afstudeerrichting Landbouw sla je twee vliegen in één klap, want je behaalt ook meteen je fyto-licentie P3 (certificaat voor professioneel gebruik van gewasbeschermingsmiddelen).

Aan de slag

De landbouwereld lijkt beperkt. Niets is minder waar. Je kunt niet alleen terecht in de primaire sector (melkvee, vleesvee, varkens, kippen, geiten, akkerbouw, mechanisatie), maar je vindt ook heel wat jobmogelijkheden in de toelevering (veevoeders, meststoffen, zaden) of in instellingen als de Mestbank, de Bodemkundige Dienst en andere overheidsinstellingen.

Stage

In de afstudeerrichting Landbouw loop je stage in de productiesector, mechanisatie, veevoeding of in het wetenschappelijk onderzoek. Kortom, elk type bedrijf waarin jij je wilt specialiseren.

Vakken in de kijker

Landbouwpraktijk in de toekomst

Op woensdag duik je het werkveld in met praktijksessies en bedrijfsbezoeken. Je sleutelt aan motoren, leert de nieuwste lastechnieken, bezoekt studiedagen en kijkt achter de schermen van bedrijven uit de productie- en verwerkende sector. Ook krijg je gastlessen van specialisten van binnen en buiten de landbouwsector. Zij lichten hun visie op duurzame landbouw toe. Je vormt daarover zelf een visie en toetst die af met specialisten en medestudenten.

Administratie, wetgeving en huisvesting

Deze thema's winnen jaar na jaar aan belang in de landbouw. Het is dan ook belangrijk dat je de recente regelgeving in de vingers hebt en leert omgaan met die snel veranderende thematiek en informatie.

Mechanisatie

Voor dit vak ga je enerzijds aan de slag op een landbouwbedrijf om landbouwmachines te leren kennen, vanbinnen en vanbuiten. Anderzijds leer je de nieuwste en modernste machines kennen via excursies, beurzen en bedrijfsbezoeken.

Plantenbescherming

De wetgeving op de plantenbescherming wordt steeds strenger. Een grondige kennis van zowel de wetgeving als de beschermingstechnieken en -producten is onontbeerlijk. Dit vak levert ook een extra fyto-licentie op.



Vanuit mijn passie voor de landbouw koos ik voor Agro- en Biotechnologie bij Odisee. Het curriculum sprak mij aan, maar ook de gezellige campus en de toegankelijke docenten. De opleiding bereidt je goed voor op de arbeidsmarkt door de combinatie van theoretische kennis en praktische vaardigheden. De stages en projecten zijn de kers op de taart.

Daya Will
Student Landbouw



AFSTUDEER-
RICHTING

Ben je geïnteresseerd in voedselveiligheid, voedselkwaliteit en de ontwikkeling van nieuwe voedingsmiddelen? Wil je de hele keten leren kennen en wil je meewerken aan een gezonde en duurzaam verantwoorde voedselketen? Dan is de afstudeerrichting Voedingstechnologie iets voor jou.

Voedings- technologie



Alles over voeding

In deze afstudeerrichting draait alles rond voedingsmanagement. De vakken Voedingsleer, Voedingsschemie en Voedingsbeheer geven je inzicht in de voedselsamenstelling, het gebruik van voedseladditieven en microbiologische aspecten verbonden aan voeding. Daarnaast verwerf je kennis over kwaliteitszorgsystemen en conserveringsmethoden. De vakken Voedingstechnologie en Analyse focussen op de praktische toepassing van technische, chemische en microbiologische kennis bij de hygiënische bereiding, verwerking en controle van voedingsmiddelen en hun afgeleide producten.

Werken met voeding

Grondstoffen zoals granen, melk, dieren, groenten en fruit worden verwerkt/bewerkt tot eindproducten, waaronder bier, boter, kaas, vlees, koekjes, chocolade, frisdranken, soepen, champagne, conserven ... In dat productieproces spelen fysische en chemische processen een cruciale rol. Het eindproduct ondergaat strenge kwaliteitscontroles. Daaraan werk jij mee, in bedrijven of bij de overheid.

Stage

In de afstudeerrichting Voedingstechnologie kun je stage lopen in een brouwerij, een voedingsbedrijf, een labo, een controlebedrijf of in het wetenschappelijk onderzoek.

Vakken in de kijker

Voedselveiligheid

Je wordt expert in voedselkwaliteit, vanaf de eerste stappen van de verwerking tot bij de consument: je leert HACCP, ISO-normen en controlesystemen kennen én toepassen.

Voedingstechnologie

In dit vak komen verschillende aspecten van de opleiding samen. Je past je kennis over voedingsleer en voedingschemie toe en ontwikkelt zélf een levensvatbaar kwaliteitsproduct dat je aan je collega's voorstelt.

Industriële processing

Je komt alles te weten over de verschillende technieken uit de voedingsindustrie: conserveringstechnieken, bewerkingsprocessen, scheidings-technieken ...

Capita selecta - Voeding

Bij dit vak komen actuele thema's uit de voedingssector aan bod via excursies, gastlezingen en bedrijfsbezoeken. Stap voor stap ontdek je dat de voedingssector voortdurend in beweging is.

Analysetechnieken


In dit practicum krijg je de technieken die in voedingslabo's gebruikt worden onder de knie: chromatografie, viscositeitsmeting, titratie, kwalitatieve testen en het kweken en tellen van bacteriën.



Ik koos Voedingstechnologie omdat het zoveel jobkansen in voedingsbedrijven biedt. Ik vond het vooral boeiend om de processen te ontdekken die gebruikt worden om onze voeding te produceren en welke producten er zo allemaal in onze voeding zitten. Ik creëerde ook zelf een innovatief en duurzaam voedingsproduct: een lactosevrije duospread met choco en aardbeien!

Kato Kuypers

Student Voedingstechnologie



Lerarenopleidingen

BACHELOROPLEIDINGEN

EDUCATIEVE BACHELOR in het KLEUTERONDERWIJS	74
EDUCATIEVE BACHELOR in het LAGER ONDERWIJS	76
EDUCATIEVE BACHELOR in het SECUNDAIR ONDERWIJS	78

GRADUAATSOPLEIDING

EDUCATIEF GRADUAAT in het SECUNDAIR ONDERWIJS	80
--	-----------

Heb je een bijzondere passie voor kinderen, adolescenten en/of volwassenen en wil je hen begeleiden in hun ontwikkeling? Dan ben jij ongetwijfeld een leraar in spe. Bij Odisee focussen we het liefst op je talenten en doen we er alles aan om die zo goed mogelijk te ondersteunen. Specifiek voor de lerarenopleiding staan daarbij vijf pijlers centraal.

Word leraar bij Odisee

Persoonlijk meesterschap

Een goede leraar is iemand met passie voor zijn vak, iemand die inspireert en de leefwereld van hun leerlingen perfect aanvoelt. Tijdens je opleiding verbreed en verdiep je de kennis die je als leraar nodig hebt. Een sterke leraar durft zichzelf en de omgeving ook in vraag te stellen. Daarom leren we jou om goede keuzes te maken. Samen gaan we voortdurend op zoek naar wat kinderen en jongeren nodig hebben om te leren.

Leren (aan)leren

Samen leren staat bij ons centraal. Je leert van je medestudenten, je docenten, je begeleiders in het werkveld ... Dat betekent dat we je heel veel laten ervaren. We dagen je uit om aan de slag te gaan met verschillende werkvormen en doelgroepen. Theorie en praktijk gaan in je opleiding hand in hand. Je rondt je opleiding af met een langere stageperiode waarin je proeft van wat het betekent om een volwaardige leraar te zijn en hoe je met andere leraren samenwerkt.

Maatschappelijk engagement

We bereiden je voor op het onderwijs en de samenleving van de toekomst. Tijdens je opleiding ontwikkel je belangrijke sociale vaardigheden voor het onderwijs van morgen: communiceren, werken in team, leiderschap opnemen, onderhandelen en omgaan met sociale en culturele verscheidenheid. Dat betekent dat we ook buiten de schoolmuren op expeditie gaan.

Diversiteit en creativiteit

Word jij een leraar met een open blik op de wereld? Tijdens je opleiding worden je creativiteit en je nieuwsgierigheid geprikkeld en leer je de diversiteit in je klas te gebruiken. Door te vertrekken van de ervaringen van de kinderen, leren ze over elkaar, over de wereld en over zichzelf. Als student krijg je de kans om ook letterlijk je grenzen te verleggen. Zin om stage te lopen in het buitenland of deel te nemen aan een internationaal uitwisselingsproject? Dat kan! Maar ook wie niet naar het buitenland gaat, krijgt voldoende kansen om een open blik op de wereld te krijgen.

Onderzoekend leren

Een onderzoekende en leergierige leraar is een sterk rolmodel voor de leerlingen. Van zo'n leraar leren kinderen omgaan met problemen, kennis opzoeken, oplossingen bedenken, evalueren en bijsturen. Je neemt hen mee op onderzoek in een wereld die snel verandert. Ook dat leer je in je opleiding.

Studeer op maat

Wil je graag leraar worden en heb je al een ander diploma, een gezin of een job? Bespreek dan zeker je opties met onze studietrajectbegeleiders. Je kunt bij Odisee op maat studeren, bijvoorbeeld via avondonderwijs, een deeltijds traject, een verkort traject of een LIO-traject (leraar in opleiding).



Het doet deugd als je het enthousiasme ziet in je klas en je merkt dat je leerlingen écht iets bijleren. Het gevoel dat je voor hen veel betekent is de reden waarom ik leraar werd.



Wil je graag jonge kinderen begeleiden in hun ontdekking van de wereld? Heb je creatieve vingers en hou je ervan om te zien hoe ze bijleren? Vind je het fascinerend om te ontdekken hoe je kinderen kunt ondersteunen in hun ontwikkeling? Schrijf je dan als de bliksem in voor de opleiding leraar Kleuteronderwijs.

EDUCATIEVE
BACHELOR

Kleuteronderwijs

Kinderen maken tussen tweeënhalve en zes jaar een enorme ontwikkeling door. Ze ontdekken zichzelf, de anderen en de wereld. Ze leggen de fundamenten voor hun toekomst. Als kleuteronderwijzer(es) krijg je de kans hen te ondersteunen tijdens die boeiende ontdekkingsstocht. Je krijgt een praktijkgerichte opleiding met veel afwisseling én met de nodige theoretische achtergrond. Daarbij kun je rekenen op een intensieve en persoonlijke begeleiding. Zo groei je langzaam uit tot een leraar die perfect weet hoe je in de klas moet reageren.

Persoonlijke begeleiding

Tijdens je driejarige opleiding leer je een activiteiten aanbod creëren dat aansluit bij de leefwereld van kleuters en tegelijkertijd ook hun wereld verruimt. Dat vraagt van jou een sterk inlevingsvermogen, vertrouwen in de mogelijkheden van jonge kinderen, expressiviteit en creativiteit. Een hele uitdaging dus, maar we begeleiden je persoonlijk bij dat proces.

De kracht van klank, beeld en beweging

Je ontdekt tijdens je opleiding hoe je jonge kinderen zo goed mogelijk ondersteunt en hen helpt in hun ontwikkeling. Zo leer je bijvoorbeeld de taal en de muzische ontwikkeling van kleuters te stimuleren. Je krijgt ook vakken die je helpen om verantwoord pedagogisch te handelen. Naarmate je opleiding vordert, heb je steeds minder les en steeds meer praktijk. Na een eerste verkenning van de dagelijkse realiteit in een kleuterklas groei je stilaan naar je eerste lesopdrachten toe. Natuurlijk word je daarbij geholpen.

Extra activiteiten

Tijdens je opleiding zijn er heel wat extra activiteiten: een creastage, een confrontatietoets, een poppenspel-module, een studiereis ... Buitenlandse onderwijsvormen nog wat grondiger verkennen kan tijdens een Erasmusverblijf in een Europese partnerhogeschool tijdens het derde jaar van je opleiding. Sommige studenten kiezen zelfs voor een stage in het Zuiden: beslist een verrijkende ervaring.



Met mijn groot hart voor kinderen koos ik eerst het zevende jaar met specialisatie kindverzorging. Werken als kinderverzorgster was fantastisch, maar ik wou méér. Ik wou zelf vooraan in de klas staan, met mijn eigen groepje kleuters, en creatieve activiteiten organiseren. En dus volgde ik de bacheloropleiding Kleuteronderwijs heel graag.

Anissa Bouckerroucha
Oud-student Kleuteronderwijs



CHECKLIST IETS VOOR MIJ?

Kleuteronderwijs is zeker iets voor jou, als je je hierin herkent:

- Het liefst spendeer ik mijn hele dag tussen jonge kinderen.
- Ik heb een open en creatieve geest, ben speels en muzisch.
- Ik kijk ernaar uit om kinderen te ondersteunen in hun ontwikkeling.
- Er zit een uitstekende communicator en organisator in mij verscholen.
- Leren van anderen vind ik top, projecten met medestudenten uitwerken ook.

Kun je je vinden in enkele van deze stellingen? Dan ben je klaar voor de Odisee-community!

Meer info over
deze bachelor:
odisee.be/KO





Ben je verzot op kinderen en luister je graag naar de gekste verhalen? Hou je zowel van talen en wiskunde als van muziek? En kun je het goed uitleggen en je inleven in de leefwereld van kinderen? Dan ben je een geboren leraar lager onderwijs.

EDUCATIEVE
BACHELOR

Lager Onderwijs

Nieuwsgierigheid en openheid zijn de sleutelwoorden tijdens je driejarige opleiding tot leraar lager onderwijs aan Odisee. Als onderwijzer(es) heb je oog en oor voor alle kinderen en geef je elk kind de ontwikkelingskansen waar het recht op heeft.

Al doende leren

Eerst verken je uitgebreid de ontwikkelings- en leergebieden die in een lagere school centraal staan. Je krijgt al doende de kans om je achtergrond van talen, wiskunde, wereldoriëntatie, godsdienst en muzische vorming aan te scherpen. Je verkent verschillende werkvormen en je vraagt je af welke leermiddelen je in bepaalde situaties kunt inzetten. Ook ontdek je meerdere manieren om leerlingen op maat te benaderen en te evalueren. Je lessen wisselen af met praktijkstages onder leiding van gepassioneerde en ervaren docenten van de opleiding en mentoren uit de basisscholen. Nieuwe ervaringen beperken zich absoluut niet tot je klaslokaal, je leert ook samenwerken met collega's, omgaan met ouders en contacten leggen met begeleidingsdiensten. Klaar om erin te vliegen?

Fantasie en creativiteit

Het vraagt een flinke dosis fantasie en creativiteit om kinderen te blijven boeien, motiveren en uitdagen. Enthousiasme, openstaan voor wat er in de wereld gebeurt en zelf voortdurend willen bijleren zijn stuk voor stuk belangrijke eigenschappen van een onderwijzer(es). Daarom neem je tijdens je opleiding deel aan heel wat activiteiten: de crea- of muzostage, vertelnamiddagen, excursies, tentoonstellingen, theaterbezoeken ... We nemen je mee naar buiten, op ontdekking, en je krijgt ook zicht op je eigen talenten.

Je eerste stappen in de klas

Naarmate je opleiding vordert, heb je steeds meer stage. Je begint met observaties. Daarna maak je begeleide didactische oefeningen, gevolgd door een participatie- of introductiestage met de eerste opdrachten. Pas daarna zet je je eerste stappen in het echte lesgeven. Gaandeweg gaat de klemtoon meer liggen op de omgang met een klasgroep en functioneert je steeds zelfstandiger. Je maakt ook actief kennis met verschillende schoolculturen en leert samenwerken in een team: een hele uitdaging. Je ontdekt ook andere onderwijsvormen, zoals een methodeschool, buitengewoon onderwijs of openluchtklassen. Wil je graag onderwijssystemen in het buitenland verkennen, dan kun je stage lopen in Europa of ver daarbuiten. Sommige studenten kiezen zelfs voor een stage in het Zuiden. In ieder opzicht de moeite waard! Na je opleiding ben je een onderwijzer(es) met een open blik op de wereld. Je kunt terecht in het onderwijs, maar evengoed daarbuiten.



Als leraar speel je een belangrijke rol in de groei en ontwikkeling van kinderen. Persoonlijk vind ik het vak 'didactiek' het meest boeiend. Want lesgeven draait niet alleen om kennisoverdracht maar ook om de kunst van effectief lesgeven. De inhoud én de manier waarop je iets overbrengt zijn echt essentieel.

Maud De Raeve
Student Lager Onderwijs



CHECKLIST IETS VOOR MIJ?

Lager Onderwijs is zeker iets voor jou, als je je hierin herkent:

- Ik werk graag samen met anderen en sta nieuwsgierig in de wereld.
- Ik vind het uitdagend om een groep kinderen te begeleiden.
- Kinderen iets bijleren en hun talenten zien groeien vind ik ongelooflijk interessant.
- Ik hou ervan om iets uit te leggen of het samen met anderen te ontdekken.
- In mijn job wil ik actief bijdragen aan de opvoeding en ontwikkeling van kinderen.

Kun je je vinden in enkele van deze stellingen? Dan ben je klaar voor de Odisee-community!

Meer info over
deze bachelor:
odisee.be/LO





Kun jij je perfect verplaatsen in de leefwereld van jongvolwassenen? Wil je hen stimuleren in hun ontwikkeling en hen ondersteunen in hun groei naar volwassenheid? Heb jij het in je om hen te boeien en de passie voor je vak over te brengen? Schrijf je dan in voor de opleiding Secundair Onderwijs en ontdek welke leraar er in jou schuilt.

EDUCATIEVE
BACHELOR

Secundair Onderwijs

Om leerlingen iets mee te geven, moet je over een dynamische persoonlijkheid en inzicht in hun leefwereld en ontwikkeling beschikken. Daarom krijg je elk jaar een aantal vakoverstijgende opleidingsonderdelen, met voorbeelden en opdrachten die helemaal afgestemd zijn op je toekomstige leerlingen. Daarnaast is er het specifieke programmagedeelte waarin je je toelegt op de twee onderwijsvakken die je later wilt geven.

Kies je favoriete duo uit 20 onderwijsvakken

Als student Secundair Onderwijs concentreer je je op de twee onderwijsvakken die je later wilt geven. We hebben een ruim aanbod aan vakkencombinaties in de domeinen STEM, maatschappij, taal, artistieke vorming, beweging en sport.

Om praktische redenen zijn niet alle combinaties mogelijk. Bekijk hieronder welke vakken je kunt combineren.

Je kunt dus kiezen wat je persoonlijk het meest interesseert, maar je houdt het best ook de toekomstperspectieven van een bepaalde combinatie op de arbeidsmarkt in je achterhoofd. Voor meer uitleg kun je terecht bij onze studietrajectbegeleiders.

Stage vanaf het eerste jaar

Naarmate je opleiding vordert, heb je steeds minder les en steeds meer stage. Om je vlot te laten wennen aan de schoolomgeving bouwen we je stagetraject geleidelijk op. Je begint met observaties en begeleide didactische oefeningen. Pas daarna zet je je eerste stappen in het echte lesgeven. Gaandeweg krijg je meer verantwoordelijkheden en gaat de klemtoon meer liggen op de specifieke onderwijsvakken die je koos. Je maakt ook actief kennis met verschillende schoolculturen en onderwijsvormen. Een hele uitdaging!

Bekijk hier de mogelijke combinatievakken:





Het vooruitzicht om jongeren te ondersteunen in hun groei naar volwassenheid motiveert me. En ik vind –hoe kan het ook anders– economie en wiskunde, mijn twee gekozen onderwijsvakken, het boeiendst. Ze dagen me uit en bevestigen mijn liefde voor vakkennis en vakdidactiek. Alleen zo kan ik jongeren tot leren aanzetten!

Heleen Dewaele
Student Secundair Onderwijs



CHECKLIST IETS VOOR MIJ?

Secundair Onderwijs is zeker iets voor jou, als je je hierin herkent:

- Ik wil jongeren stimuleren in hun ontwikkeling en hen ondersteunen in hun groei naar volwassenheid.
- In het middelbaar had ik een of meerdere lievelingsvakken. Nu wil ik me vol passie daarin specialiseren.
- Ik heb een creatieve, open geest en vind het leuk om projecten uit te werken.
- Diversiteit, dat is geen beperking maar een grote meerwaarde.
- Ik hou van praktijkgerichte lessen en direct contact met het werkveld.

Kun je je vinden in enkele van deze stellingen? Dan ben je klaar voor de Odisee-community!

Meer info over
deze bachelor:
odisee.be/SO





Heb je een getuigschrift of diploma van het secundair onderwijs en al minstens drie jaar professionele ervaring als vakspecialist? Wil je jouw praktische kennis doorgeven aan jongeren om hen voor te bereiden op het beroepsleven? Dan is het Educatief graduaat in het Secundair Onderwijs iets voor jou! Ook als je al gestart bent als (praktijk)leraar is de opleiding een aanrader om je lespraktijk verder te ontwikkelen. Dit traject is heel flexibel zodat je het kunt combineren met je werk en/of gezin.

EDUCATIEF
GRADUAAT

Secundair Onderwijs

Theorie én praktijk

Je vak, dat ken je al. Maar om dat aan leerlingen in het secundair mee te geven, heb je inzicht in hun leefwereld en ontwikkeling nodig. Het Educatief graduaat Secundair Onderwijs bereidt je in theorie én in de praktijk voor op een job als vakdocent. Tijdens theoretische vakken leer je wat het betekent om met klas- en leergroepen te werken. Je werkt aan je communicatieve en teamgerichte skills en ontdekt welke rol een leraar speelt bij leerlingen, binnen het onderwijs en in de samenleving. Daarnaast voer je praktijkopdrachten uit, waarop je uitgebreide feedback krijgt. Je trekt bovendien snel naar een school waar je de opgedane kennis meteen toepast. Je wordt daarbij goed ondersteund door vakleraren en andere onderwijsexperten.

Kies je onderwijsvak

Bij de start van je Educatief graduaat Secundair Onderwijs kies je één onderwijsvak uit het overzicht hieronder. Dat is het vak waarin jij al expert bent en dat je wilt gaan geven in het secundair onderwijs. Voor praktisch georiënteerde vakken heb je steeds les samen met een groep studenten gespecialiseerd in hetzelfde domein:

- **Kunst en creatie:** bloemschikken
- **Economie en organisatie:** verkoop
- **Gezondheid en welzijn:** bio-esthetiek, haartooi, verzorging
- **STEM:** autorijtechnieken, autotechniek, bouw, carrosserie, centrale verwarming, diamant, elektriciteit, elektromechanica, elektronica, glastechnieken,

grafische technieken, hout, instrumentenbouw, koeltechniek, kunststoffen, lassen-constructie, leder, mechanica, metaal, meubelmakerij, sanitair, schilderen en decoratie, schrijnwerkerij, steen- en marmerbewerking, tandtechniek, uurwerk maken, veiligheidstechniek


- **Land- en tuinbouw:** agrarische technieken
- **Horeca en voeding:** bakkerij, hotel, slagerij, voeding

Voltijds of deeltijds?

Het programma is héél flexibel. Op basis van je werk- en privésituatie kies je zelf of je deeltijds (in Aalst of Brussel) of voltijds (in Brussel) wilt studeren. In samenspraak met je trajectbegeleider bepaal je dus of je de vakken spreidt over anderhalf jaar, tweeënhalf jaar of nog langer.

In afstandsonderwijs, overdag of 's avonds?

Je kiest zelf of je les volgt overdag (in Brussel) of 's avonds (in Aalst of Brussel). Op campus ben je vooral bezig met oefeningen, microteaching, rollenspelen, interview. Online lesmomenten vullen we interactief en praktijkgericht in. Daarnaast ga je ook zelfstandig aan de slag met heel wat materiaal en opdrachten via de elektronische leeromgeving. Zoek je nog meer flexibiliteit? Je kunt de opleiding zelfs volledig in afstandsonderwijs volgen! Je verwerft je kennis, inzichten en vaardigheden dan via begeleide zelfstudie en komt nooit naar de campus. Uniek in Vlaanderen!



Als jongere had ik zelf wat problemen in het secundair maar er waren toen een paar leerkrachten die me er altijd doorheen hebben getrokken. Nu wil ik zelf een steunpilaar zijn voor leerlingen die het moeilijk hebben. Daarom heb ik deze stap gezet en ik kijk ernaar uit om docent te worden in het vak Verkoop.

Robin-Jordan Feltham

Student Educatief graduaat in het Secundair Onderwijs



CHECKLIST IETS VOOR MIJ?

Secundair Onderwijs is zeker iets voor jou, als je hierin herkent:

- Ik wil jongeren stimuleren in hun ontwikkeling en hen een specifiek vak aanleren.
- Ik heb al ervaring als vakspecialist en wil mijn kennis delen met jongeren.
- Ik heb een creatieve, open geest.
- Diversiteit vind ik een grote meerwaarde.
- Ik hou van praktijkgerichte lessen en direct contact met jongeren.

Kun je je vinden in enkele van deze stellingen? Dan ben je klaar voor de Odisee-community!

Meer info over
dit graduaat:
odisee.be/educatief-graduaatSO





Mens en Samenleving

BACHELOROPLEIDINGEN	
GEZINSWETENSCHAPPEN	84
HUMAN RESOURCES MANAGEMENT	86
ORTHOPEDEGOGIE	88
SOCIAAL WERK	90
AFSTUDEERRICHTING MAATSCHAPPELIJK WERK	92
AFSTUDEERRICHTING SOCIAAL-CULTUREEL WERK	93

GRADUAATSOPLEIDINGEN	
MAATSCHAPPELIJK WERK	94
ORTHOPEDEGOGISCHE BEGELEIDING*	NIEUW! 96

* Start in september 2025, onder voorbehoud van goedkeuring door de bevoegde accreditatieorganisatie.



Ben je geboeid door de drijfveren achter menselijke relaties?
 Wil je verschillende gezins- en relatievormen leren ondersteunen?
 En doe je graag veel praktijkervaring op tijdens je opleiding?
 Dan is onze unieke opleiding Gezinswetenschappen zeker en vast jouw ding.

BACHELOR
IN DE

Gezinswetenschappen

Je weet vast wel hoe belangrijk relaties zijn in het leven. Goede relaties tussen ouders en kinderen, partners en generaties vormen een grote steun. Minder goede relaties zorgen voor problemen. Als toekomstig gezins- en contextondersteuner leer je in de opleiding Gezinswetenschappen hoe relaties werken en hoe je ouders, kinderen, (ex-)partners concreet ondersteunt bij het verbeteren van relaties.

Je krijgt daarvoor een stevige basis van algemene menswetenschappen zoals pedagogie, psychologie, sociologie, ethiek, economie en recht. Altijd ligt de focus op gezinnen in al hun diversiteit. Je ontwikkelt ook communicatievaardigheden en methodieken om kinderen, jongeren, ouders en ouderen te ondersteunen in alle fasen van het leven.

Werken met gezinnen

Gezinnen, mensen en hun relaties staan centraal. In je eerste jaar maak je naast je algemene vakken kennis met het hulpverleningslandschap en bezoek je organisaties die gezinnen ondersteunen. Je leert wat werken met gezinnen concreet inhoudt en krijgt inzicht in gezinsrelaties: hoe verloopt opvoeden en opgroeien?

In je tweede jaar komen nu ook partnerrelaties en seksualiteit aan bod. Je leert vanuit verschillende ethische en levensbeschouwelijke kaders kijken naar rouw en verlies in gezinnen, kinderwens,

zwangerschap, ziekte ... Tegelijk leer je samenwerken in een team en werken met verschillende doelgroepen. Hoe begeleid je gezinnen in de preventieve gezinsondersteuning, kinderopvang, jeugdhulp en onderwijs?

Hoe ontwikkel je een gezinsgericht beleid in een organisatie? Hoe bekijkt de overheid gezinnen? Die thema's snijd je aan in je derde jaar. Tegelijk duik je dieper in de praktijk van de gezinsbegeleiding in een zelfgekozen organisatie. In je bachelorproef rapporteer je uitgebreid over jouw praktijkervaringen.

Veel werkplekieren

Werken met mensen leer je al doende, op de werkplek. Bij Gezinswetenschappen mag je dat gerust letterlijk nemen. Samen met andere studenten verken je thema's zoals mentaal welzijn, gender, diversiteit, armoede, jeugdzorg ...

Vanaf het eerste jaar werk je bovendien 120 uur mee in een organisatie die je zelf kiest. Ga je voor jeugdhulp, huiswerkbegeleiding, een asielcentrum, een Huis van het Kind of algemeen welzijnswerk? Dat kan ook perfect in je eigen buurt! In je tweede en derde jaar sta je per week twee tot drie dagen in de praktijk en volg je een of twee dagen les. En kijk je graag over het muurtje? Werkplekieren kun je voor een deel ook bij een organisatie in het buitenland doen!

Extra verdieping

Naast je basispakket kies je in je derde jaar twee modules die je net dat tikkeltje extra verdieping geven over thema's die jou in het bijzonder boeien. Zeggen deze thema's je bijvoorbeeld iets? Gezinnen extra versterken bij de opvoeding, zorg en partnerschap in het onderwijs, begeleiden van partnerrelaties, ondersteuning van personen met een psychische kwetsbaarheid en hun gezin, gezinnen begeleiden in justitiële context, gedeelde zorg voor ouderen en personen met een beperking ... Bovendien staan die lessen ook open voor mensen die al in de praktijk werken, dat worden dus interessante ontmoetingen.

En later?

Met je unieke diploma en je skills als gezinsbegeleider maak jij het verschil in Huizen van het Kind, de kinder- en gezinszorg, het algemeen welzijnswerk, jeugdzorg, het onderwijs, opbouwwerk, integratie- en ondersteuningscentra, ouderenzorg, thuiszorg, zorg voor mensen met een beperking en zo veel meer.



Ik ben zó enthousiast over het werkplekieren. In mijn tweede jaar ging ik maar liefst 600 uur aan de slag, dat is zoveel als zeven maanden deeltijds werken.

Dan word je echt wel deel van het team. Ik draaide mee in een maatwerkbedrijf met 120 doelgroepmedewerkers: dat zijn 120 karakters en 120 kansen om bij te leren over mensen. Ik heb er mezelf echt ontdekt.

Beyza Baspinar
Student Gezinswetenschappen



CHECKLIST

IETS VOOR MIJ?

Gezinswetenschappen is zeker iets voor jou, als je je hierin herkent:

- Ik wil te weten komen hoe relaties werken en hoe je ze kunt verbeteren.
- Ik vind het fijn te leren over verschillende gezins- en relatievormen.
- Ik ben geboeid door alle leeftijden: kinderen, jongeren, volwassenen, ouderen.
- Luisteren kan ik als de beste, zeker als mensen het moeilijk hebben.
- Ik steek graag de handen uit de mouwen en wil al doende te leren.

Kun je je vinden in enkele van deze stellingen? Dan ben je klaar voor de Odissee-community!

Meer info over
deze bachelor:
odisee.be/GW





Wil je mensen naar een gepaste job leiden? Coachen, bemiddelen en motiveren? Mensen opleidings- en ontplooiingskansen bieden en zo hun inzetbaarheid vergroten? Of pak je binnen een personeelsdienst of sociaal secretariaat graag processen efficiënt aan? Als hr-professional zorg jij voor een mooi evenwicht tussen wat medewerkers en een bedrijf van elkaar verwachten.

BACHELOR
IN HET

Human Resources Management

Kwaliteit bieden

Hr-professionals staan vandaag voor verschillende uitdagingen. Denk maar aan de vele vacatures die niet ingevuld geraken, het creëren van leer- en loopbaankansen, een goede balans tussen werk en privé, gezonde en werkbare jobs. De juiste persoon met de juiste talenten op de juiste plek, dát is de kern van een succesvol human resources management. Zo zorg jij later voor zinvolle, kwalitatieve jobs in duurzame en productieve organisaties.

Interessante modules

In deze bacheloropleiding ga je via verschillende modules op pad langs de belangrijkste thema's uit het human resources management. Elke module biedt je de juiste kennis, praktijkopdrachten en skills die je van jou een startklare en wendbare hr-professional maken. Dat doen we bovendien met oog voor duurzaamheid én voor de grootstedelijke context. Gent en Brussel vormen daarbij onze speeltuinen. Als je dat wilt, sluit je per module ook aan bij een fijne support group waar je ondersteund wordt en samen met andere studenten studeert. En tijdens je opleiding werk je ook aan je persoonlijke en professionele ontwikkeling. Zo sta je sterker in je schoenen en ben je helemaal klaar voor je toekomstige job als hr-professional.

Studeer op jouw tempo

De opleiding is heel aantrekkelijk voor een student die de touwtjes in eigen handen wil nemen en wat flexibiliteit wil inbouwen. Je krijgt namelijk deels les op de de campus, je studeert deels zelfstandig via een leerplatform en je proeft van veel praktijk. Je volgt slechts één dag per week les op de campus. Kies je voor donderdag in Brussel of vrijdag in Gent? Elke dinsdagavond zien we je online en de rest van de week vul je zelf in. Die mix van leerkanalen vraagt wel wat planning, organisatie en persoonlijk engagement van jou.

Het beste van 3 hogescholen

Uiteraard staat tijdens jouw uitdagende trip een team van doorwinterde lesgevers voor je klaar. Het is een bijzondere ploeg, want je nieuwe opleiding wordt georganiseerd door drie hogescholen: Arteveldehogeschool en HOGENT (in Gent) en Odisee (in Brussel). Het voordeel van die cocreatie? Lesgevers met een enorme bagage aan expertise en een grote diversiteit aan werkveldpartners. Excellent gezelschap!

En later?

Met deze opleiding kun je alle kanten op. Als recruiter, hr-generalist, loopbaanbegeleider, learning and development specialist, payroll-officer of hr-data-analist match je de verwachtingen en talenten van medewerkers met de doelstellingen van de organisatie. Jouw belangrijkste drijfveer? Zinvol werk. De juiste persoon op de juiste plek. Je oriënteert mensen naar een gepaste job, coacht, bemiddelt, motiveert, ondersteunt bij veranderingen en biedt opleidings- en ontplooiingskansen. Zo vergroot je de inzetbaarheid van mensen en het succes van organisaties.





Als je het moeilijk vindt om te kiezen tussen een mensgerichte of bedrijfsgerichte opleiding, dan heeft Human Resources Management het echt allemaal. En je kunt erna alle kanten op. Of je nu aan de slag gaat in een grote of kleine organisatie, in een kmo of multinational, in de profit, social profit of publieke sector, in dienstverband of als zelfstandige, jij maakt het verschil.

Brigitte Van Den Eynde
Docent Human Resources Management



CHECKLIST IETS VOOR MIJ?

Human Resources Management is zeker iets voor jou, als je je hierin herkent:

- Ik wil het beste halen uit mensen, teams en organisaties.
- Motiveren, ontwikkelen en waar-deren van mensen zit in mijn DNA.
- Ik wil mee bouwen aan loop- banen die duurzaam, wendbaar en kwalitatief zijn.
- Ik ben kritisch, positief ingesteld, zelfstandig én sociaal.
- Ik wil leren en werken kunnen combineren.

Kun je je vinden in enkele van deze stellingen? Dan ben je klaar voor de Odisee-community!

Meer info over
deze bachelor:
odisee.be/HRM





Voel jij je op je best met mensen om je heen?
 Wil je anderen ondersteunen op hun levenspad?
 En ga je geen uitdaging uit de weg?
 Schrijf je dan als de bliksem in voor Orthopedagogie.

BACHELOR
 IN DE

Orthopedagogie

Als bachelor in de Orthopedagogie ga je samen met je cliënt en zijn omgeving op zoek naar wegen om zo actief mogelijk mee te draaien in de samenleving en de levenskwaliteit te verbeteren. Zowel je cliënt als de samenleving speelt daarbij een belangrijke rol. Als praktijkgerichte orthopedagoog zet je dan ook in op beide. Tijdens je opleiding verwerf je algemene kennis, train je je ortho(ped)agogische vaardigheden en ontwikkel je de attitudes die een praktijkgerichte orthopedagoog nodig heeft.

Cliënt, gezin en samenleving

Via de orthopedagogische vakken maak je kennis met de mensen die je later zult ondersteunen. Je leert hoe je dat het best kunt doen. In het eerste bachelorjaar ligt de nadruk op individuen met een ondersteuningsvraag, zoals bijvoorbeeld jongeren in verontrustende situaties, vluchtelingen en mensen met een beperking. In het tweede jaar buig je je over het individu in zijn gezinscontext. In het derde jaar verschuift de focus naar het individu in de maatschappij. Je bestudeert onder meer psychosociale problematieken (waaronder pesten, verwaarlozing en mishandeling) en bijzondere gezinssituaties. Je maakt kennis met nieuwe tendensen in het werkveld, zoals de kracht- en vraaggerichte kijk op ondersteuning, eigen regie en netwerkontwikkeling.

Drie pijlers: drie specialisaties

De opleiding is uitgewerkt in drie pijlers, die zich in het derde jaar vertalen in drie specialisaties waaruit je kunt kiezen: creatieve coaching, systeem- en contextgericht werken of sociale inclusie. De drie opties worden in de volgende paragrafen toegelicht. Je keuze heeft ook een impact op je stage in het derde jaar, want dan ga je je specialisatie concreet toepassen.

1. Creatieve coaching

Wist je dat je via een 'creatieve' taal een dialoog kunt aangaan met cliënten, ook met cliënten die via verbale weg moeilijk te bereiken zijn? Wil je weten hoe je die creatieve talen (samen rappen, graffiti spuiten, op pelgrimstocht, film maken) kunt gebruiken? Dan kies je voor deze verdieping. Je leert in de praktijk hoe je creatieve werkvormen kunt inzetten binnen een hulpverleningsrelatie om zo een verandering bij mensen te realiseren.

2. Systeem- en contextgericht werken

Een goede ondersteuning vraagt betrokkenheid van de naaste omgeving van je cliënt. Aan de hand van systeem- en contextgericht werken krijg je een goed zicht op de dynamieken binnen gezinnen, hoe je je daar als hulpverlener in opstelt, hoe je mensen kunt

engageren en waar de gevoeligheden liggen. Je leert hoe je je ondersteuning krachtiger kunt maken door ook de context mee te nemen in dit verhaal.

3. Sociale inclusie

Mensen zijn knooppunten van relaties, in hun eigen gezin en familie, maar ook breder: in een school, op het werk, in een buurt of vereniging. Aan de slag gaan met een ondersteuningsvraag, betekent dat je mensen de tools geeft om op te komen voor zichzelf. Tegelijk probeer je ook de samenleving te bewegen. Je leert hoe je het verschil maakt als bruggenbouwer, belangenbehartiger en netwerker.



In mijn zoektocht naar mijn creatieve zelf is de opleiding Orthopedagogie een enorme meerwaarde. Vooral het vak Agogisch werk leert me hoe ik mezelf creatief kan uiten en hoe ik dat ook bij cliënten kan inzetten.

Isa Vanderseijpen
Student Orthopedagogie



CHECKLIST IETS VOOR MIJ?

Orthopedagogie is zeker iets voor jou, als je je hierin herkent:

- Ik toon respect voor alle mensen, ongeacht hun achtergrond of ondersteuningsvraag.
- Mijn tenen gaan krullen van onrechtvaardigheid. Ik kom op voor wie kwetsbaar is.
- Ik heb een hart voor mensen, ik leg vlot contact en ik kan goed communiceren.
- Ik ben bereid om aan mijn eigen persoonlijkheid te werken via zelfreflectie en zelfontplooiing.
- Ik blijf altijd mogelijkheden zien, hoe uitzichtloos een situatie soms ook lijkt.

Kun je je vinden in enkele van deze stellingen? Dan ben je klaar voor de Odisee-community!

Meer info over
deze bachelor:
odisee.be/ortho





Wil jij met en voor mensen werken? Vind je het belangrijk dat we iedereen op een gelijkwaardige manier behandelen? En ben je ervan overtuigd dat een samenleving met een mix van culturen en achtergronden mogelijk is? Dan schuilt er ongetwijfeld een sociaal werker in jou.

BACHELOR IN HET **Sociaal Werk**

Of je nu werkt op de sociale dienst van een ziekenhuis, in een maatwerkbedrijf, in een cultureel centrum of in een asielcentrum, als sociaal werker heb je altijd oog voor het welzijn van mensen.

Sociale verandering

Als sociaal werker voel je je aangesproken door de levens- en werkomstandigheden van individuen en groepen. Je zet je elke dag in voor meer sociale rechtvaardigheid. Dat doe je niet over de hoofden van mensen heen, maar samen met hen. Je geeft mensen alle mogelijkheden om sterker in hun schoenen te staan, zodat ze ook zélf verandering kunnen brengen in hun leven, op de werkplaats, in het gezin of in de buurt waar ze wonen.

Brussel als leeromgeving

Net omdat Brussel veel maatschappelijke uitdagingen kent, is het een boeiende omgeving om het beroep van sociaal werker te leren. Wie het in Brussel leert, kan het overal uitvoeren. De sociale ongelijkheid, het samenleven op een beperkte geografische ruimte, de ecologische vraagstukken, maar ook de rijke diversiteit, enthousiasmerende burgerinitiatieven, het brede veld van werkveldorganisaties. In de stad is alles aanwezig om samen aan de slag te gaan en je tot een sterke professional te vormen.

Twee afstudeerrichtingen

De bachelor Sociaal Werk heeft twee boeiende afstudeerrichtingen: Maatschappelijk Werk en Sociaal-Cultureel Werk. Aan het einde van je eerste jaar kies je een afstudeerrichting. Nog geen idee wat voor jou de beste keuze is? Geen probleem! Tijdens het eerste jaar laten we je uitgebreid kennismaken met de beide richtingen. Zo kies je sowieso de richting die het beste bij je past.

Theorie én praktijk

Niets zo handig als een stevige theoretische basis, maar theorie betekent niets zonder toetsing aan de praktijk. Daar richten we onze pijlen dus op tijdens de hele opleiding. In het eerste jaar verken je alle domeinen van sociaal werk en voer je – alleen of in groep – praktijkgerichte opdrachten uit voor verschillende vakken. Je loopt een week mee in een organisatie die je interessant vindt en leert de praktijk kennen vanuit vrijwilligerswerk. In het tweede jaar vertrek je vrijwel meteen op stage. Op de werkplek leer je de job immers écht kennen. Na de kerstvakantie neem je jouw praktijkervaringen mee naar het leslokaal. In je derde opleidingsjaar komt de jonge professional in jou helemaal naar boven. Je werkt in groep een project uit voor een organisatie en je loopt ook veertien weken stage. Je opleiding afsluiten doe je met een bachelorproef. Je kiest een onderwerp dat aansluit bij jouw interesses en de actuele ontwikkelingen in het sociaal werk en gaat op onderzoek in de praktijk.



Ik vind de praktijkgerichte opleidingsonderdelen, zoals stages en projecten, het interessantst. Tijdens die vakken besef ik telkens weer waarom ik voor Sociaal Werk gekozen heb. De opleiding bleek op verschillende vlakken een goede voorbereiding voor later. Op korte tijd leren we veel bij op maatschappelijk en cultureel vlak.

Fatma Qorlazja
Oud-student Sociaal Werk



CHECKLIST IETS VOOR MIJ?

Sociaal Werk is zeker iets voor jou, als je je hierin herkent:

- Ik kan de actiekriebel niet onderdrukken als het gaat om meer rechtvaardigheid en wil mijn mouwen wel opstropen voor mensen in nood.
- Ik wil gaan voor een loopbaan vol kansen om mezelf te ontplooien, met boeiende ontmoetingen en met uitdagingen waarvoor ik creatieve oplossingen zoek.
- Ik behandel mensen op een gelijkwaardige manier, maar respecteer hun verschillen.
- Ik kan goed luisteren als iemand me in vertrouwen neemt.
- Ik vind dat iedereen het recht heeft op een goede job, op een veilige plek om te wonen, op goed onderwijs ... kortom, op het recht om een fijn en menswaardig leven te kunnen uitbouwen.

Kun je je vinden in enkele van deze stellingen? Dan ben je klaar voor de Odisee-community!

Meer info over
deze bachelor:
odisee.be/SW





Als maatschappelijk werker verleen je hulp en diensten aan kwetsbare mensen of aan mensen die een moeilijke tijd doormaken. Het is ook je taak om sociale problemen te signaleren aan het beleid en het grote publiek.

AFSTUDEER-
RICHTING

Maatschappelijk Werk

Je belangrijkste taken

Je doelgroep is heel divers: mensen met een verslavingsproblematiek, nieuwkomers of asielzoekers, mensen die in armoede leven of leerlingen en ouders die hun weg zoeken in het onderwijslandschap. En ook je takenpakket is elke dag anders. Over het algemeen krijg je als maatschappelijk werker met deze drie taken te maken:

Hulpverlening

Maatschappelijk werkers worden regelmatig ingeschakeld als psychosociale begeleiders. Dat gaat van individuele begeleiding tot een groepsgerichte aanpak van sociale of psychosociale kwetsbaarheid. Als hulpverlener ondersteun je mensen tijdens hun meest kwetsbare momenten.

Dienstverlening

Voor een precieze doorverwijzing, noodzakelijke administratieve of juridische ondersteuning en geschikt advies zijn mensen bij jou aan het juiste adres. Als maatschappelijk werker fungeer je in dat proces als toeleider, netwerker en verbindingspersoon.

Structurele taken

Je engageert je via belangenbehartiging, signalisatie, opinievorming, sociale actie, preventie en beleidsbeïnvloeding voor een structurele aanpak van (psycho)sociale kwetsbaarheid en meer sociale rechtvaardigheid.



Tijdens je traject binnen Sociaal Werk groei je enorm als persoon. Dat komt omdat je de kennis die je opdoet automatisch gaat toepassen op jezelf en stilstaat bij je gedrag in bepaalde situaties. Zo heb ik bijvoorbeeld op een andere, betere manier leren communiceren.

Kiara Abbeloos

Oud-student Maatschappelijk Werk



Als sociaal-cultureel werker wil je de samenleving veranderen door mensen in beweging te brengen. Daarom ga je met mensen aan de slag in projecten, organiseer je samen activiteiten en stuur je uiteenlopende acties mee aan.

AFSTUDEER-
RICHTING

Sociaal-Cultureel Werk

Je belangrijkste taken

Educatieve activiteiten en vorming

Als sociaal-cultureel werker bedenk je leer- en vormingsprocessen en voer je die uit. Je creëert een toegankelijke omgeving waar mensen op een informele manier dingen ontdekken. Samen met de deelnemers werk je rond diverse maatschappelijke thema's: je leert de doelgroep kennen, stelt een programma op maat samen, zoekt materiaal en gaat met de groep op stap.

Maatschappelijke beweging en opbouwwerk

Het gebruik van de publieke ruimte in de stad, de vraag naar meer ontmoeting of groen in een wijk, de nood aan huisvesting van kwetsbare burgers: collectieve uitdagingen vragen om een collectieve aanpak. In dat proces ben jij de spilfiguur: je brengt mensen samen, onderzoekt problemen en brengt de oorzaken in kaart.

Cultureel werk(en)

Hoe kun je kunst inzetten om te werken aan de samenleving? Hoe betrek je buurtbewoners bij de programmering van een culturele organisatie? Hoe bereik je een breed publiek voor een optreden of voorstelling? Als sociaal-cultureel werker bouw je mee aan de realisatie van culturele en sociaal-artistieke projecten.

Beleidsbeïnvloeding

De mensen waarmee je werkt, staan dicht bij jou. Samen met hen denk je kritisch na over wat goed loopt en wat beter kan. Door bruggen te bouwen tussen doelgroepen en beleidsmensen zorg je voor participatie.



In de afstudeerrichting Sociaal-Cultureel Werk maak je kennis met de levenswijze van verschillende groepen mensen in Brussel. En je ontdekt de vele sociale organisaties die de stad rijk is. Omdat je zo vaak in contact komt met je toekomstige werkomgeving, kun je makkelijk kiezen waar en met welke doelgroep je later wilt werken.

Margriet Emongo

Oud-student Sociaal-Cultureel Werk



Werk je graag met mensen, ook als ze het moeilijk hebben? Wil je leren hoe je mensen professioneel kunt helpen? Wil je ook werken aan jezelf? Ben je geboeid door Brussel en wil je er werken en studeren? Leer je het best in de praktijk en wil je op korte tijd veel werkervaring opbouwen? Dan is het graduaat Maatschappelijk Werk echt iets voor jou! Kiezen voor Maatschappelijk Werk is kiezen voor werken met mensen, leren en studeren in de praktijk en dit allemaal in Brussel! Ben jij er klaar voor?

GRADUAAT
IN HET

Maatschappelijk Werk

Leren op de werkvloer

Tijdens je opleiding ligt de klemtoon op het werkplekleren: dat is al doende leren op de werkplek, in een organisatie binnen de sociale sector in Brussel. Werkplekleren is een beetje te vergelijken met stage, maar nog intenser: je past toe wat je in de lessen leerde én je draait mee in een organisatie vanaf de start van je opleiding. Zo merk je snel of het beroep je ligt en ben je meteen klaar om het beroep ook uit te oefenen wanneer je je graduaatsdiploma in handen hebt.

Ervaringsgericht leren

Wat je meemaakt op je werk en in jouw persoonlijk leven is ons startpunt voor leren. We praten hierover tijdens de lessen en gaan jouw ervaringen koppelen aan theorie. Door de theorie ga je nadien nog beter leren in de praktijk. Conclusie: je houdt van leren in de praktijk, maar je weet dat ook de lessen op campus belangrijk zijn. Praktijk en theorie samen maken van jou een betere doener.

Groeien als mens

Hoe luister je naar mensen die het moeilijk hebben? Hoe reageer je op iemand die plots kwaad wordt? Hoe organiseer je een groepsactiviteit? Hoe schrijf je een goed verslag van een vergadering? Hoe ga je om met moeilijke feedback? Er valt zoveel te leren en te ontdekken in de opleiding. Je groeit als maatschappelijk werker en tegelijk als mens. En dat willen we zien. Daarom focussen we in alles wat je doet in de opleiding op twaalf competenties. Een competentie is een combinatie van kennis (theorie), vaardigheden (wat kan ik?) en attitudes (hoe sta ik als professional in het leven?). Al je vakken en het werkplekleren zijn gericht op die twaalf competenties.

Persoonlijke begeleiding

Zowel tijdens het werkplekleren als tijdens je lessen op de hogeschool staat jouw persoonlijk leerproces centraal. We vinden het belangrijk dat jij je goed voelt in de opleiding: bij jezelf, in de groep en tijdens het werk. In de eerste weken van de opleiding verkennen we samen het Brusselse werkveld en bekijken we jouw interesses en talenten. Zo zoeken we samen naar een goede match tussen jou en een werkplek.



Vanuit mijn studentenjob in een woonzorgcentrum wilde ik eerst vooral met ouderen werken. Maar docenten raadden me aan om ruimer te kijken en niet enkel terug te grijpen naar het vertrouwde. Ik kwam uiteindelijk bij Overkop terecht waar ik jongeren begeleid. Dat bevalt me zo goed dat ik later nu ook graag met jongeren wil werken!

Arno Caeyman

Student graduaat Maatschappelijk Werk

CHECKLIST

IETS VOOR MIJ?

Het graduaat in Maatschappelijk Werk is zeker iets voor jou, als je je hierin herkent:

- Ik wil werken met mensen, ook wanneer ze het moeilijk hebben of in een moeilijke situatie zitten.
- Ik vind sociale thema's, zoals armoede en rechtvaardigheid, belangrijk en wil in mijn job later de wereld op mijn manier wat beter maken.
- Ik ben een doener en wil vooral leren vanuit de praktijk.
- Ik organiseer graag en hou van actie.
- Ik wil veel variatie in mijn job: met groepen of met individuele mensen werken, mensen warm ontvangen in een organisatie of met mensen werken in de buurt waar ze wonen.
- Ik wil leren en werken in Brussel.
- Ik wil luisteren naar het levensverhaal van mensen en sta open voor diversiteit en andere meningen.
- Ik kan me engageren voor een voltijdse, intensieve opleiding.

Kun je je vinden in een aantal van deze stellingen? Dan ben je klaar voor de Odissee-community!

Meer info over dit graduaat:
odisee.be/graduaatMW





Klopt jouw hart voor mensen die het moeilijk hebben? Vind je dat iedereen recht heeft op een veilige plek? Wil jij die plek helpen creëren? Het graduaat in de Orthopedagogische Begeleiding focust op de concrete begeleiding van individuen en groepen in hun dagelijkse context.

GRADUAAT
IN DE

Orthopedagogische Begeleiding*

Niets mooier dan dagelijks kwetsbare mensen begeleiden

Als orthopedagogisch begeleider sta jij mensen die het moeilijk hebben heel praktisch bij met zorgtaken en agogische vaardigheden. Dat kan in een leefgroep of in dagbegeleiding. Je vertrekt vanuit hun kracht en helpt hen bij het huishouden, medicatie en dagelijkse sociale activiteiten. Tegelijk zet je begeleidings- en verandertrajecten op, organiseer je activiteiten en verbeter je hun levenskwaliteit.

Je werkt trouwens niet alleen met je cliënten maar ook met hun context: hun gezin, de zorginstelling, het maatschappelijk weefsel. Je staat echt met twee voeten in de samenleving en spreekt netwerken aan om je cliënten te versterken. Je werkt zonder verpinken in een superdiverse context en bent gevoelig voor de nood van kwetsbare mensen. Jij kunt goed situaties inschatten, keuzes maken en gepast reageren.

Kort gezegd: jij zorgt voor een positief leefklimaat bij mensen die jouw ondersteuning goed kunnen gebruiken. Zo maak jij de maatschappij een stukje warmer.

Klaar voor je eerste diploma?

Werk je al als verzorger maar heb je het diploma niet? Heb je een gezin? Zijn de schoolbanken minder jouw ding? Of denk je dat een diploma hoger onderwijs niet voor jou is weggelegd? Think again! Want deze graduaatsopleiding duurt slechts twee jaar en is opgedeeld in acht beheersbare modules.

Onze docenten en werkplekbegeleiders leiden jou heel concreet naar de maatschappelijk relevante rol van orthopedagogisch begeleider. Want in je eerste jaar draai je via het werkplekleren al 450 uur mee in de praktijk, in je tweede jaar 525 uur. Reken en tel dat even uit en je begrijpt meteen dat je gemiddeld nog maar één opleidingsdag per week op campus doorbrengt (aangevuld met één projectweek aan het begin van elke module). Dat is meteen heel veel praktische toepassingen en met mensen werken. Klinkt ideaal, toch!

Verder studeren kan ook

En wie weet heb je na dat diploma de studeermicrobe wel te pakken? De meest voor de hand liggende keuze is de aansluitende bachelor in Orthopedagogie. Die biedt Odisee sowieso al aan. De basis van beide opleidingen werd speciaal heel gelijklopend uitgewerkt zodat jij op dezelfde campus dankzij verworven vrijstellingen vlot kunt doorst(r)omen! Maar ook verder studeren voor een andere sociaal-agogische bachelor is een optie. Ook daar bekom je heel waarschijnlijk een paar vrijstellingen dankzij je graduaat!

Persoonlijke begeleiding

Zowel tijdens het werkplekleren als tijdens je lessen staat jouw persoonlijk leerproces centraal. We willen dat jij je op elk moment goed voelt in de opleiding: bij jezelf, in de groep en tijdens het werk. In de eerste weken van de opleiding verkennen we samen het Brusselse werkveld en bekijken we jouw interesses en talenten. Zo zoeken we samen naar een goede match tussen jou en een werkplek.



De sociale sector zoekt veel gedreven en goed opgeleide groepswerkers voor leefgroepen en dagcentra. Om op dat signaal van werkveldpartners in te spelen richt Odisee dit nieuwe graduaat in en hopen we meer mensen in de regio te overtuigen om opvoeder te worden. Dankzij het werkplekleren zit er veel flexibiliteit in jouw studietraject.

Lieven Fierens

Docent Orthopedagogische Begeleiding



CHECKLIST

IETS VOOR MIJ?

Het graduaat in de Orthopedagogische Begeleiding is zeker iets voor jou, als je je hierin herkent:

- Ik leg heel graag authentiek contact met mensen.
- Ik wil mensen die het moeilijk hebben concreet helpen en hen terug verbinden met hun omgeving.
- Ik heb een sterk ontwikkeld rechtvaardigheidsgevoel en streef naar een inclusieve maatschappij waar iedereen zijn plek heeft.
- Ik verlies mijn hoofd niet bij uitdagende situaties.
- Ik werk graag samen in team en zet me enthousiast in voor een positief leefklimaat.

Kun je je vinden in een aantal van deze stellingen? Dan ben je klaar

Meer info over dit graduaat:
odisee.be/graduaatOPB





Technologie en Wetenschap

BACHELOROPLEIDINGEN	
BIOMEDISCHE LABORATORIUMTECHNOLOGIE*	44
AFSTUDEERRICHTING FARMACEUTISCHE EN BIOLOGISCHE LABORATORIUMTECHNOLOGIE	45
AFSTUDEERRICHTING MEDISCHE LABORATORIUM-TECHNOLOGIE	46
BOUW	100
CHEMIE	102
AFSTUDEERRICHTING BIOCHEMIE	105
AFSTUDEERRICHTING CHEMIE	106
AFSTUDEERRICHTING MILIEUTECHNOLOGIE	107
ELEKTROMECHANICA	108
AFSTUDEERRICHTING ELEKTROMECHANICA	110
AFSTUDEERRICHTING KLIMATISERING	111
ELEKTRONICA-ICT	112
AFSTUDEERRICHTING ELEKTRONICA	114
AFSTUDEERRICHTING ICT	115
ENERGIETECHNOLOGIE	116
MEDISCHE BEELDVORMING EN RADIOTHERAPIE*	50
ONTWERP- EN PRODUCTIETECHNOLOGIE	118
TOEGEPASTE INFORMATICA*	36
VASTGOED	120
GRADUAATSOPLEIDINGEN	
ELEKTROMECHANISCHE SYSTEMEN	122
AFSTUDEERRICHTING MEET- EN REGELTECHNIEKEN	122
AFSTUDEERRICHTING ONDERHOUDSTECHNIEKEN	122
HERNIEUWBARE ENERGIESYSTEMEN	124
PROGRAMMEREN*	38
SYSTEEM- EN NETWERKBEHEER*	40
WERFORGANISATIE	126
AFSTUDEERRICHTING WONINGBOUW	126
AFSTUDEERRICHTING WEGENBOUW	126

* De beschrijving van deze opleiding vind je elders in de brochure – check het paginanummer.



Is het jouw grote droom om gebouwen, wegen, bruggen of andere bouwprojecten mee vorm te geven? Hou je van organiseren? Ben je niet bang om verantwoordelijkheid op te nemen? Dan ben jij een echte student Bouw in spe.

BACHELOR IN DE **Bouw**

In de bacheloropleiding Bouw verwerf je een grondig technologisch inzicht in gebouwen, wegen, bruggen, tunnels en sluisen. Je bestudeert onder andere de materialen, de funderingen en de constructiemethoden, en leert onderbouwde beslissingen nemen. Daarnaast verdiep je je in de innovatieve wereld van hedendaags, duurzaam, ecologisch en veilig bouwen. En je gaat aan de slag met bouwtechnische en organisatorische ICT-toepassingen. Kostprijsberekening, werkorganisatie en planning staan ook op je programma: een bijkomende troef op de arbeidsmarkt.

Als een echte aannemer

Vanaf het eerste jaar vullen theorie en praktijk elkaar aan. In een team van studenten werk je aan praktijkgerichte cases, zoek je informatie op en leer je die op een correcte manier te interpreteren. Overleg en discussie scherpen niet alleen je teamvaardigheden aan, maar leren je ook grondiger nadenken over het hoe en

waarom van constructies en uitvoeringstechnieken. Die aanpak zorgt voor een open en aangename omgang met elkaar en met je docenten. In je laatste jaar vormen je stage en je bachelorproef het hoogtepunt van je opleiding. Je volgt dan een reële werf op en bereidt de uitvoering (inclusief de plannen), het budget en de planning voor. Net alsof je zelf als aannemer aan de slag gaat. Als je wilt, kun je je opleiding ook in het buitenland afronden met een internationale stage of studieperiode.

We helpen je op weg

De stap van het secundair naar het hoger onderwijs zet je niet in een-twee-drie. Daarom kun je bij Odisee van bij de start op intensieve begeleiding rekenen: onze docenten en trajectbegeleiders helpen je wanneer je even het noorden kwijt bent. Voor de start van het academiejaar kun je introductie cursussen volgen. Zo kun je goed voorbereid aan je opleiding beginnen.

Hoogste schavotje

De opleiding Bouw van Odisee in Aalst is door een onafhankelijke commissie uitgeroepen als de beste van Vlaanderen. Die erkenning haalden we binnen dankzij onze jarenlange ervaring met praktijkgerichte werkvormen, studie- en studentenbegeleiding en de ontwikkeling van geïntegreerd leermateriaal. Via keuzemogelijkheden in het curriculum en in de leeractiviteiten maken we expliciet ruimte om je talenten in te zetten en verder te ontwikkelen. Met die talentgerichte aanpak in het achterhoofd kiezen studenten van overal in Vlaanderen voor onze opleiding. En gelijk hebben ze!



Toen ik naar de infodag kwam, was ik direct verkocht. De opleiding is een goede mix van theorie en praktijk. Elke les die ik hier krijg, ga ik later kunnen gebruiken. En het feit dat er ook veel studenten van buiten Oost-Vlaanderen in Aalst Bouw studeren, bewijst voor mij de topkwaliteit van de opleiding.

Kevin Vandenbroucke

Oud-student Bouw



CHECKLIST IETS VOOR MIJ?

Bachelor in de Bouw is zeker iets voor jou, als je je hierin herkent:

- Ik heb een bijzondere fascinatie voor gebouwen, wegen en bruggen.
- Aan technologie geef ik graag een creatieve draai.
- Ik steek graag de handen uit de mouwen, zowel in team als zelfstandig.
- Een job als projectleider, werfleider, calculator of zelfstandige zegt me wel wat.
- Ik kom uit het aso of tso en ben op zoek naar een opleiding vol praktijk.

Kun je je vinden in enkele van deze stellingen? Dan ben je klaar voor de Odisee-community!

Meer info over deze bachelor:
odisee.be/bouw





Je bent geïnteresseerd in chemie, milieu, biochemie of voeding?
 Een praktisch-wetenschappelijke opleiding, daar heb je wel zin in?
 Dan is een opleiding Chemie iets voor jou.

BACHELOR IN DE **Chemie**

Ga je voor Chemie, dan heb je de keuze tussen drie afstudeerrichtingen: Biochemie, Chemie en Milieutechnologie. Bovendien is je toekomst verzekerd: met een bachelordiploma Chemie op zak vind je gegarandeerd snel werk in een goed betalende sector.

Praktijk én theorie

De opleiding Chemie is een praktijkgerichte opleiding met een theoretische onderbouw. Die combinatie maakt de opleiding zo veelzijdig en afwisselend. In het eerste jaar bouw je met vakken als Chemie, Fysica, Biologie, Microbiologie, Wiskunde en Statistiek een brede algemene wetenschappelijke basis op die voor de drie afstudeerrichtingen gelijk is. De volgende stap: een afstudeerrichting kiezen, zodat je je kunt specialiseren. Praktische vaardigheden leer je in kleine groepen in moderne en goed uitgeruste laboratoria.

Stage in het werkveld

De stageperiode (een volledig semester) aan het einde van je opleiding is de kers op de taart. Bij de keuze voor je stageplaats laten we je niet aan je lot over: we houden rekening met je voorkeur en het soort werk dat je wilt doen, zoals milieuanalyses met ultramoderne apparatuur, DNA-onderzoek van micro-organismen in voeding of een stage in een productie- of controlelaboratorium van een chemisch bedrijf. Tijdens je stage word je begeleid door een docent van de hogeschool. En je kunt natuurlijk ook voor een buitenlandse stage kiezen. De resultaten van het onderzoek dat je tijdens je stage voert, verwerk je als bachelorproef. De presentatie en verdediging van je bachelorproef vormen het eindpunt van je opleiding.

Iedereen aan boord

Interesse in wetenschappen en techniek is een pluspunt. Als je in het secundair onderwijs een richting wetenschappen in het aso of tso gevolgd hebt met chemie als apart vak, dan ben je voldoende voorbereid. Als je minder dan vier uur wiskunde hebt gehad of als je chemie niet als apart vak had, raden we je onze instapcursussen Wiskunde en Chemie aan. In het begin moet je waarschijnlijk wat harder studeren. Motivatie en een gezonde dosis interesse in de chemische wereld zorgen voor jouw boeiende start.



Bij Odisee en bij de opleiding Chemie kennen de docenten je persoonlijk. Doordat er in de labo's met kleine groepen gewerkt wordt, heb je een echt klasgevoel. En door de vele labo's word je goed voorbereid op de arbeidsmarkt.

Zoë Geerinck
Student Chemie



CHECKLIST IETS VOOR MIJ?

Chemie is zeker iets voor jou, als je je hierin herkent:

- Voor een dag vol wetenschappen mogen ze me altijd wakker maken.
- Ik wil weten hoe chemische processen in elkaar zitten en sta te popelen om die kennis toe te passen in verschillende domeinen.
- Werken in een labo is mijn ding.
- Ik heb oog voor veiligheid en milieu.
- Verantwoordelijkheidszin, orde en precisie zijn me niet vreemd.
- Ik wil meehelpen bij de bestrijding van milieuverontreiniging

Kun je je vinden in enkele van deze stellingen? Dan ben je klaar voor de Odisee-community!

Meer info over
deze bachelor:
odisee.be/chemie



Drie boeiende afstudeerrichtingen

De bacheloropleiding Chemie telt drie afstudeerrichtingen. En jij kiest die aan het einde van je eerste jaar. Wordt het Biochemie, Chemie of Milieutechnologie? Ben je bang om de verkeerde keuze te maken? Dat is echt niet nodig want tijdens het eerste jaar laten we je uitgebreid kennismaken met de drie richtingen. Zo kies je sowieso wat het beste bij jou past.





Ben je geïnteresseerd in de chemische samenstelling en de productieprocessen van voedingsmiddelen? Werken in een biotechnologisch bedrijf? Dan kies je voor de afstudeerrichting Biochemie. Je leert er alles over de kwaliteit van levensmiddelen en de toepassingen van biochemie in de veelbelovende tak van de industriële biotechnologie.

AFSTUDEER- RICHTING

Biochemie

Wat studeer je?

Het eerste jaar van de opleiding Chemie is gemeenschappelijk voor de drie afstudeerrichtingen. In het tweede jaar kies je voor de afstudeerrichting Biochemie. Je leert alles over de (bio-)chemische processen van voeding in vakken zoals Microbiologie, Voedselpathogenen, Mouterij/brouwerij, Conserverings- en levensmiddelentechnologie en zuivel. De opleidingsonderdelen Biochemie en Biotechnologie geven je de technische en wetenschappelijke basis die je zult kunnen inzetten bij de

nieuwe uitdagingen van de industriële biotechnologie. En dankzij de talrijke labosessies ontwikkel je je praktische vaardigheden steeds verder.

Stagemogelijkheden

Je loopt stage in een voedingsmiddelenbedrijf, een brouwerij of een onderzoekslaboratorium dat biotechnologisch onderzoekswerk verricht, vaak binnen een universiteit. Besteed voldoende aandacht aan een doordachte keuze, wie weet kun je na je opleiding wel op je stageplaats aan de slag.

In het laatste semester van je opleiding kun je ook kiezen voor een stage in het buitenland.

Wat na je studie?

In het werkveld is er een grote vraag naar professionele bachelors in de Chemie. Vaak krijgen studenten op hun stageplaats al een jobaanbieding. Via een schakelprogramma kun je ook succesvol verder studeren naar een masterdiploma, bijvoorbeeld de master Industriële Wetenschappen Biochemie of de master Biochemie-biotechnologie.



Wetenschap en meer specifiek chemie interesseerden mij al van jongs af aan. In mijn afstudeerrichting spreken, naast het vak Biotechnologie, vooral de praktijkvakken mij aan omdat je er zelfstandig of in team experimenten uitvoert. En dankzij bedrijfsbezoeken en gastsprekers uit het werkveld krijg je veel informatie over je toekomstige job.

Arne Vervaeke

Student Biochemie



Ben je geïnteresseerd in de zuivere chemie, dan kies je voor de afstudeerrichting Chemie. Je ontdekt hoe chemische processen werken in de industrie en verdiept je in de technologie die erachter steekt.

AFSTUDEER-
RICHTING

Chemie

Chemie in de puurste vorm

Het eerste jaar van de opleiding Chemie is gemeenschappelijk voor de drie afstudeerrichtingen. In het tweede jaar kies je voor de afstudeerrichting Chemie. Je wordt ondergedompeld in de wereld van de chemie: opleidingsonderdelen als Industriële, Organische, Analytische en Instrumentele chemie staan op je programma. Je ontwikkelt je communicatieve vaardigheden en leert gegevens uit vakliteratuur verwerken en verzamelen. In het derde jaar word je een volleerd chemicus met vakken als Instrumentele analyses, Organische

spectrometrie, Polymeerchemie, Milieuzorg en Procestechologie. En dankzij de talrijke labosessies ontwikkel je je praktische vaardigheden steeds verder.

Veelzijdige stage

In het derde jaar ga je vanaf februari op externe stage. Die kan in een laboratorium van de chemische nijverheid of van een universitaire onderzoeksgroep. Ook een processtage in de industrie behoort tot de mogelijkheden. Besteed voldoende aandacht aan een doordachte keuze, want wie weet kun je na je opleiding wel op je stageplaats aan de slag. In

het laatste semester van je opleiding kun je ook kiezen voor een stage in het buitenland.

Wat na je studie?

In het werkveld is er een grote vraag naar professionele bachelors in de Chemie. Vaak krijgen studenten op hun stageplaats al een jobaanbieding. Via een schakelprogramma kun je ook succesvol verder studeren naar een masterdiploma, bijvoorbeeld de master Industriële Wetenschappen Chemie of de master Chemie.



Ik ben zelf een grote fan van het vak Industriële chemie, want dat geeft een goede kijk op het bedrijfsaspect van de chemiesector. We worden bij Odisee ook goed voorbereid op onze latere toekomst, met vakken als communicatievaardigheden, statistiek en kwaliteitszorg. En op onze gezellige campus is het contact tussen docent en student altijd heel persoonlijk.

Louise Dullaert
Student Chemie



Wil je later meewerken aan een duurzame toekomst? Wil je aan de slag in een sector die focust op innovatieve energiebronnen, duurzame materialen, leefbaar wonen en zorg voor onze omgeving en het klimaat? Kies dan voor de afstudeerrichting Milieutechnologie. Je leert er ook alles over het opsporen en meten van milieuverontreiniging en uiteraard over de technologie om ons leefmilieu te optimaliseren.

AFSTUDEER-
RICHTING

Milieutechnologie

Specifieke milieuvakken

Het eerste jaar van de opleiding Chemie is gemeenschappelijk voor de drie afstudeerrichtingen. In het tweede jaar kies je voor de afstudeerrichting Milieutechnologie. Onder andere Ecologie, Ecotoxicologie, Milieubiotechnologie, Water-, bodem- en luchtverontreiniging staan op het programma. Je wordt ingewijd in de beginselen van de milieuwetgeving. Aan het einde van je opleiding krijg je naast je bachelordiploma ook het attest Milieucoördinator B. En dankzij de talrijke labosessies ontwikkel je je praktische vaardigheden steeds verder.

Stage als opstapje naar een job

In het derde jaar loop je vanaf februari stage in een industrieel of universitair laboratorium, een afvalverwerkingsbedrijf, een bodemsaneringsbedrijf of een milieuadviesbureau. Je voert milieuanalytische en ecotoxicologische experimenten uit: je analyseert de restproducten van de economische bedrijvigheid, bepaalt de vuilvracht en zoekt naar oplossingen voor de beheersing en inperking ervan. Een stage in het buitenland behoort natuurlijk ook tot de mogelijkheden.

Wat na je studie?

In het werkveld is er een grote vraag naar professionele bachelors in de Chemie. Vaak krijgen studenten op hun stageplaats al een jobaanbieding. Via een schakelprogramma kun je ook succesvol verder studeren naar een masterdiploma, bijvoorbeeld de master Industriële Wetenschappen Biochemie of de master Milieuwetenschappen.



In het middelbaar volgde ik de richting Techniekwetenschappen. Dat bleek een prima voorbereiding voor mijn opleiding Chemie nu. Omdat klimaat en natuur mij erg interesseren koos ik voor de afstudeerrichting Milieutechnologie. Mijn lievelingsvak is het Labo biologisch milieuonderzoek, waarbij we ook veldwerk buiten het labo uitvoeren.

Falco Delmotte

Student Milieutechnologie



Ben je in de ban van de werking en opbouw van machines? Kun je niet wachten om zelf toestellen te ontwerpen of te optimaliseren door eraan te sleutelen of in de programmeercode te duiken? Wil je alles te weten komen over duurzaam energieverbruik? Dan ben je bij de opleiding Elektromechanica aan het juiste adres. Technische bagage is geen must. Goesting om later een ongelofelijk boeiende carrière uit te bouwen in een werkzeker wereld wel.

BACHELOR
IN DE

Elektromechanica

De bachelor Elektromechanica is een polyvalente, praktijkgerichte opleiding die je handen én hersenen aan het werk zet. Enerzijds leer je elektromechanische problemen analyseren. Op basis van je bevindingen ga je machines ontwerpen of herdenken, rekening houdend met het kostenplaatje en de planning. Anderzijds sla je effectief aan het sleutelen, monteren en programmeren om je ideeën tot leven te wekken. Dat doe je in nauwe samenwerking met echte bedrijven.

Om een heuse expert te worden in je vak ontdek je in het eerste jaar de basisprincipes van mechanica, elektriciteit, elektronica, automatisering en energietechnologie. Allemaal nieuw voor jou? Maak je geen zorgen: als je geen technische voorkennis hebt, kun je via onze vakantie cursussen en een aangepast traject je kennis snel bijspijkeren. Vanaf het tweede jaar kies je een afstudeerrichting: Elektromechanica of Klimatisering.

Elektromechanica ...

Bij Elektromechanica leer je stap voor stap de werking, opbouw en sturing van machines te doorgronden. Via projectwerk, stages en je bachelorproef specialiseer je je in het ontwerp, onderhoud en optimalisatie van allerlei toestellen en systemen.

... of Klimatisering?

Wil je je verdiepen in verwarming, koeling en airconditioning, dan ga je voor de afstudeerrichting Klimatisering. Een specialisatie in energie behoort ook tot de opties. Via projectwerk, stages en je bachelorproef specialiseer je je in het ontwerp, het onderhoud of de optimalisatie van klimaatinstallaties.

Al doende leren

Tijdens de labo's ga je aan de slag met mechanische en elektrotechnische praktijkoefeningen. Je past de theorie toe in de praktijk. Vanaf het eerste jaar word je uitgedaagd om met je projectgroep een oplossing te vinden voor echte problemen uit de industrie. Hiervoor werk je nauw samen met het werkveld: de perfecte eerste kennismaking met je toekomstige werkdomein. Ook in het tweede en het derde jaar duik je de realiteit in via verschillende projecten, via keuzevakken in de bedrijven en natuurlijk via je bachelorproef en stage van een volledig semester.

Verder studeren?

Is je honger naar kennis nog niet gestild? Via een schakelprogramma kun je de master Industrieel Ingenieur behalen.

Werken en studeren?

De opleiding Elektromechanica kun je ook in afstandsonderwijs volgen. Ideaal als je werken en studeren wilt combineren. Via begeleide zelfstudie bereid je je dan zelfstandig voor op examens. Voor praktijk word je wel nog op de campus verwacht. Meer info vind je op odisee.be/emopafstand.



Ik voelde me direct thuis bij Elektro-mechanica en kon me er echt uitleven in de praktijkgerichte vakken. Het leukste is dat je zelf mag kiezen welke projecten je uitwerkt. Zo creëerde ik een kluis met een RFID-identificatiechip, een geautomatiseerde miniatuurpoort en een XY-tafel die heel nauwkeurig beweging stuurt. En mijn eindwerk in het derde jaar? Een laadpaal voor elektrische voertuigen!

Obinna Eke
Oud-student Elektromechanica



CHECKLIST IETS VOOR MIJ?

Elektromechanica is zeker iets voor jou, als je hierin herkent:

- Ik ben een doener, werk graag hands-on en haal minstens evenveel voldoening uit praktijk als uit theorie.
- Ik denk technologisch. Problemen oplossen is mijn ding.
- Ik wil later een job waarin ik niet de hele dag aan een bureau zit.
- Ik wil de werking en opbouw van machines doorgronden (afstudeerrichting Elektro- mechanica).
- Ik ben geboeid door de wondere wereld van energie, verwarming, koeling en airconditioning (afstudeerrichting Klimatisering).

Kun je je vinden in enkele van deze stellingen? Dan ben je klaar voor de Odisee-community!

Meer info over deze bachelor:
odisee.be/EM





Ben je geboeid door alle aspecten van elektromechanica, dan kies je voor de afstudeerrichting Elektromechanica. Zo hou je je toekomstmogelijkheden heel breed en kun je tijdens je carrière proeven van diverse sectoren en jobs. Nieuwe installaties ontwerpen? Productie- of onderhoudsverantwoordelijke worden? Advies verlenen als technisch consultant? Werken in de voedingsindustrie, distributie- en transportbedrijven of in de landbouw? Het behoort allemaal tot de mogelijkheden.

AFSTUDEER-
RICHTING

Elektromechanica

Wat leer je?

In de afstudeerrichting Elektromechanica leer je de werking van uiteenlopende soorten machines van a tot z kennen. De vakken bouwen verder op de brede basis Mechanica, Ontwerp, Elektriciteit, Elektronica en Automatiseringstechnieken uit het algemene eerste jaar. Materialen, machineonderdelen, elektrische motoren, programmeerbare sturingen en de werking van machines zoals pompen, koel- en verwarmingstoestellen, ventilatoren en verbrandingsmotoren komen aan bod. Ook sterkteberekeningen, veiligheid en goede installatiepraktijk staan op het programma.

Accent op je talent

De klemtoon ligt niet louter op theorie, maar op het oplossen van praktische problemen. Je steekt dus vanaf het eerste jaar je handen uit de mouwen tijdens labo's en praktijkopdrachten. Hierdoor ontdek je gaandeweg welke terreinen van de technologie jou het meest interesseren. Ben je graag bezig met de ruwere, mechanische kant van de zaak? Of liggen automatisering en elektrotechniek je meer? In samenspraak met je docenten bepaal je zelf welke accenten je wilt leggen, zodat je jouw opdrachten erop kunt afstemmen. In het derde jaar kun je bovendien kiezen uit verschillende keuzevakken, waarmee je je kennis en vaardigheden kunt verdiepen of verbreden. De keuze gaat van leren ondernemen over een vierde taal tot een masterclass in een bedrijf.

Klaar voor de toekomst

Technologieën evolueren razendsnel. Daarom leggen we ook de klemtoon op levenslang leren. Zo blijf je later makkelijk op de hoogte van de nieuwste ontwikkelingen. Om je nog beter voor te bereiden op het leven als technisch professional wacht je in het derde jaar een bachelorproef en stage van een volledig semester, in een bedrijf naar keuze. Zo sta je al met één been in het werkveld nog voor je afstudeert. Is je honger naar kennis dan nog niet gestild? Via een verkort programma van één jaar kun je de afstudeerrichting Klimatisering aan je diploma toevoegen.





Kies je voor de afstudeerrichting Klimatisering, dan word je een expert in verwarming, koeling en airconditioning. Die regelen de temperatuur en de vochtigheid in leefruimtes (zoals woningen en kantoren), industriële ruimtes of opslagplaatsen (van bijvoorbeeld voedingswaren). Maar ook bij bijzondere toepassingen worden ze ingezet, denk maar aan computerzalen, bierkoelers en droogvriesinstallaties. De opleiding blijft echter breed genoeg om ook in andere domeinen aan de slag te kunnen.

AFSTUDEER-
RICHTING

Klimatisering

Wat leer je?

In de afstudeerrichting Klimatisering focus je op de werking, de opbouw en het ontwerp van een klimaatinstallatie. Je leert ook energiestromen in kaart brengen, het rendement van installaties beoordelen en beslissingen nemen over energiebesparende investeringen. Je start het eerste jaar samen met de studenten van de afstudeerrichting Elektromechanica en je bestudeert de basisbeginselen van mechanica, ontwerp, elektriciteit, elektronica en automatiseringstechnieken.

Job van de toekomst

In het eerste jaar krijg je een brede vorming. Je past de theorie toe in de praktijk tijdens hands-on sessies. Via projecten, labo's en een werkveldstage krijg je vanaf het tweede jaar inzicht in de technologie met het oog op je toekomstige job in de wereld van HVAC (heating, ventilation en airconditioning). In het derde jaar komen energieaudits en hernieuwbare energie aan bod. Voor je bachelorproef ga je aan de slag in een bedrijf.

Specialisatie via keuzevakken

Na de brede basis is het tijd voor de technologie: koeltechnieken, verwarmingstechnieken, pompen, ventilatie, luchtbehandeling, technische uitrusting van gebouwen, hernieuwbare energiebronnen, klimaatregelingen en gebouwbeheersystemen.

Ook bij Klimatisering is er in het laatste jaar plaats voor jouw specifieke interesses. Of dat nu 'leren ondernemen' is, je voorbereiden op verder studeren tot industrieel ingenieur of energiedeskundige type A, of je inwerken in een specifieke sector: er is veel mogelijk. Zo zijn er bijvoorbeeld cursussen voorbereidende wiskunde, bouwfysica en EPC, maar ook voedingstechnologie, landbouwmechanisatie, hoogspanning ...

De klasgroep is niet groot. Je medestudenten worden na een tijdje dus echt vrienden, zeker na de teambuilding in het eerste jaar. Je leert bovendien je docenten steeds beter kennen, en zij jou. Naarmate de groep hechter wordt, wordt studeren steeds plezanter.

Stijn Henuset

Student Elektromechanica





Ben je gebeten door internet, computers, smartphones en de technologie die erachter zit? Wil je zelf netwerken leggen, apps en websites maken of slimme toestellen ontwerpen voor het Internet of Things? Dan is de opleiding Elektronica-ICT zeker iets voor jou. Het beste nieuws: dankzij het vernieuwde curriculum stel je zélf je lessenspakket samen en leg je de accenten die jij wilt.

BACHELOR
IN DE

Elektronica-ICT

In de opleiding Elektronica-ICT wissel je theorie en praktijk met elkaar af. We dagen je uit om er het maximale uit te halen aan de hand van verschillende werkvormen, zoals projecten, hoorcolleges, gastlessen, zelfstandig opzoekwerk en labosessies. Geleidelijk aan leer je zelfstandig problemen oplossen op een kritische en professionele manier. In het laatste jaar ga je drie maanden op stage en maak je een bachelorproef.

Modulair

We spreken binnen de opleiding niet van 'vakken', maar van 'modules'. De meeste opleidingsonderdelen lopen namelijk geen volledig semester door, maar zijn geconcentreerd tot blokken van zeven weken. Hierdoor behandel je minder verschillende onderwerpen tegelijk en word je er veel intensiever in ondergedompeld.

Vijf specialisaties

Vanaf het eerste jaar kies je een van de twee afstudeerrichtingen. Ben je in de ban van microcontrollers, elektronische sturingen, audio- en videoapparatuur, draadloze communicatie en robotjes, dan kies je voor Elektronica. Ben je meer geïnteresseerd in computers, websites, softwareapplicaties en netwerken, dan is ICT wellicht meer jouw ding.

In het eerste semester maak je kennis met de belangrijkste domeinen van Elektronica én ICT: elektronica, netwerk- en systeembeheer, programmeren en web. Ook volg je een module eigen aan de door jou gekozen afstudeerrichting.

Vanaf het tweede semester spits je je verder toe op het domein dat jou het meest aanspreekt, via een van deze vijf specialisaties:

- **Internet of Things Developer** (Elektronica)
- **Telecommunications Engineer** (Elektronica)
- **Network & Security Engineer** (ICT)
- **Software & AI Developer** (ICT)
- **Web Developer** (ICT)

Keuze te over

De algemene modules en de verplichte modules die bij je specialisatie horen, vul je aan met keuzemodules. Die kunnen wel of net niet tot je domein behoren. Zo kun je je kennis verdiepen of juist verbreden, over de grenzen van de afstudeerrichtingen heen. Uiteraard ondersteunen we jou bij de keuze van je lessenspakket.

Geen klassieke examenperiodes

Omdat we je niet willen opzadelen met examenstress op het einde van elk semester, werken we in de opleiding met permanente evaluatie. Evaluatieopdrachten voer je uit tijdens de lessen. We zien evaluaties dus niet als momentopnames, maar integreren ze in de modules.



In onze bacheloropleiding kun je altijd bij de docenten terecht voor hulp wanneer je moeilijkheden hebt. Je staat er hier nooit alleen voor!

Thibault Viaene

Student ICT, specialisatie Network & Security Engineer

CHECKLIST

IETS VOOR MIJ?

Elektronica-ICT is zeker iets voor jou, als je je hierin herkent:

- In mijn vriendengroep ben ik de persoon die de problemen oplost.
- Koop ik een nieuw toestel, dan ben ik meer geïnteresseerd in de werking dan in de prijs.
- Ik ben in de ban van microcontrollers, elektronische sturingen, multimedia en gewone of draadloze communicatienetwerken.
- In mijn toekomstige job wil ik elektronische apparaten, systemen en installaties ontwerpen, realiseren en onderhouden.
- Ik wil alles te weten komen over de nieuwste technologische evoluties binnen de analoge en digitale elektronica.
- Mijn passie voor computers kent geen grenzen, maar ik wil vooral weten welke technologie achter die intelligente machine zit.
- Ik kan niet wachten om de wondere wereld van programmeren en computer-, netwerk- en webtechnologie te ontdekken.
- Ik wil op de hoogte blijven van de nieuwste snufjes binnen het domein van de communicatietechnologie.
- In een praktijkgerichte opleiding wil ik het beste van mezelf geven.

Kun je je vinden in een aantal van deze stellingen? Dan ben je klaar voor de Odisee-community!

Meer info over deze bachelor:
odisee.be/ELOICT





Tablets, smartphones en computers zijn alomtegenwoordig. Met een simpele druk op een knop of het touchscreen zet je een heel proces in werking. Voor buitenstaanders lijkt dat vanzelfsprekend, maar insiders – zoals jij binnenkort – weten wel beter. Want elektronische toestellen doorgronden, bedenken, ontwerpen, optimaliseren en onderhouden, dat is de kern van de afstudeerrichting Elektronica. Daarbinnen kun je concreet kiezen voor de specialisatie Internet of Things Developer of Telecommunications Engineer.

AFSTUDEER-
RICHTING

Elektronica

Specialisatie Internet of Things Developer

Als toekomstige Internet of Things (IoT) Developer combineer je twee boeiende werelden: elektronica en ICT. Je integreert sensoren en microcontrollers zoals Arduino met netwerktechnologieën en zelfgeschreven software. Je maakt bijvoorbeeld zelfsturende robots, smart homes en sensornetwerken. Je specialiteit helpt hierbij om de digitale elektronica te integreren met moderne ICT-toepassingen. Bouw jij binnenkort mee aan een slimme wereld?

Specialisatie Telecommunications Engineer

Kies je voor de specialisatie Telecommunications Engineer, dan heeft weldra geen enkel communicatienetwerk nog geheimen voor jou. Je doorgrondt de wereld van de analoge elektronica. En vergis je niet: elektronica komt niet alleen uit China. Integendeel, in Vlaanderen zijn er heel wat belangrijke bedrijven die aan ontwikkeling én productie doen. De afwisseling tussen hardware en software in de modules zorgt ervoor dat je na afstuderen op vele plaatsen gegeerd bent. Werk jij mee aan het draadloze netwerk van morgen?



Het totaalpakket van Odisee was perfect voor mij. Ik had er alle vrijheid om mijn studiepad zelf vorm te geven. Ik stap vol vertrouwen en goed voorbereid op de arbeidsmarkt, waar ik als Electronical Test Engineer bij een ruimtevaartbedrijf begin! En dat Nederlands niet mijn moedertaal is, bleek nooit een hindernis bij Odisee.

Florian Weingand
Oud-student Elektronica-ICT



Kies je voor de afstudeerrichting ICT, dan verdiep je je in alle aspecten van het brede IT-gebied: van programmeren, webtechnologie en computerhardware tot besturings-systemen, systeembeheer en netwerktechnologie. Je krijgt een grondige opleiding in objectgeoriënteerd programmeren en leert stap voor stap websites bouwen, client-server- en multi-tierapplicaties ontwikkelen, dynamische scripts schrijven en al die gegevens koppelen aan databanken. Daarbij kun je je specialiseren tot Network & Security Engineer, Software & AI Developer of Web Developer.

AFSTUDEER-
RICHTING

Informatie- en communicatie- technologie (ICT)

Specialisatie Software & AI Developer

Ben je nieuwsgierig naar hoe goede software ontwikkeld wordt? Als toekomstig Software & AI Developer leer je veilige en intelligente softwareapplicaties ontwikkelen in onder meer Java, Python en C#. Naast het ontwikkelen van aan gebruikersnoden aangepaste software leer je ook hoe je met behulp van AI slimme software-applicaties maakt. Deep learning en scrum hebben na je opleiding geen geheimen meer voor jou. Je leert ook toekomstgericht denken, want wat als noden veranderen en software moet worden uitgebreid? Ook besteden we aandacht aan goede communicatie: hoe zorg je ervoor dat je het product aflevert dat de gebruiker wenst, in plaats van wat jij denkt dat hij of zij nodig heeft?

Specialisatie Network & Security Engineer

Wil je server- en netwerkinfrastructuur leren opzetten? Wil je weten hoe die systemen volledig gevirtualiseerd en geautomatiseerd kunnen worden, rekening houdend met veelvoorkomende beveiligingsrisico's? Of wil je kennismaken met de onuitputtelijke mogelijkheden van cloudtechnologie? Als toekomstig Network, Security en Cloud Engineer ga je de uitdagingen van die technologische trends aan. Je gaat aan de slag in ons eigen data-center om zelf servers in te bouwen en leert werken met de grote aanbieders van cloudoplossingen zoals Amazon AWS en Google Cloud.

Specialisatie Web Developer

Wil je weten hoe je een webshop of een platform als Facebook of Netflix bouwt? Welkom in de specialisatie Web Developer! We maken van jou een expert in HTML, CSS, JavaScript, PHP, NodeJS, .NET Core, schotelen jou webframeworks voor zoals Laravel, .NET, VueJS, React of Angular en laten je beveiligde mobiele applicaties maken voor zowel iOS als Android.



Dankzij het modulair systeem krijg ik continu feedback. Zo kan ik eventuele fouten onmiddellijk bijsturen en moet daar dus geen examenperiode overgaan. Zo speel ik altijd kort op de bal.

Thibe Provost
Student Elektronica-ICT





Ben je gefascineerd door slimme gebouwen, automatisering en energie? Klaar om je steentje bij te dragen aan een duurzame toekomst? Boeit het je om industriële processen veilig en efficiënt aan te sturen? Wil je weten hoe je windturbines, zonnepanelen en warmtepompen optimaal combineert in een gebouw? Dan kies je ongetwijfeld voor de praktijkgerichte opleiding Energietechnologie.

BACHELOR IN DE **Energietechnologie**

Energietechnologie is een heel praktische opleiding waarbij je oplossingsgericht en projectmatig werkt. In verschillende projecten werk je binnen jouw interessegebied. Hierbij kun je in onze labo's technologische hoogstandjes uitproberen en je eigen prototypes bouwen. Je werkt in kleine teams onder begeleiding van jouw personal coach. Je legt voortdurend links met het bedrijfsleven en je werkt talentgericht. Je krijgt de kans om op stage te gaan en je leert op de werkplek. Zo word je een professional die breed inzetbaar is.

Aan jou de keuze

Vanaf het tweede jaar kun je instappen in de specialisatietrajecten. Hierbij heb je niet enkel de keuze uit Energie, Slimme gebouwen of Industriële Automatisering, maar kun je ook dieper duiken in je specialisatie, een internationale ervaring opdoen of je managementvaardigheden versterken. Doorheen je hele opleiding staat duurzaamheid centraal. Je werkt in-

terdisciplinair en je engagement wordt sterk gestimuleerd. Je wordt een echte *problem solver* in diverse domeinen. Precies daarom zijn onze afgestudeerden zo gegeerd op de arbeidsmarkt. Om jou een stevige rugzak vol kennis, persoonlijke troeven en kansen mee te geven voor je latere professionele carrière, zetten we tijdens je opleiding maximaal in op duurzame ontwikkeling van mens en technologie.

Met oog voor jouw talent

Onze dagelijkse werking staat volledig in het teken van een persoonlijke aanpak en talentontwikkeling. Bij ons ben je geen nummer. Je wordt gecoacht en bijgestuurd waar nodig. Kennis en talent zijn dé perfecte match voor een beloftevolle toekomst. Daarom moedigen we je niet alleen aan om kennis te vergaren, maar ook om je persoonlijke talenten op te sporen en te ontwikkelen, tijdens én na je opleiding. Zo word je een echte durver die voortdurend grenzen verlegt.

Goed uit de startblokken

Om aan de opleiding Energietechnologie te mogen beginnen, hoef je geen specifieke technische vooropleiding gevolgd te hebben in het secundair onderwijs. Wel vragen we een grenzeloze interesse in techniek en energie met daarnaast ook een ruime portie nieuwsgierigheid en doorzetting. Heb je minder dan vier uur wiskunde gehad in het secundair? Dan volg je het best de instapcursus Wiskunde voor de start van het academiejaar. Ook tijdens het jaar zorgen we voor extra begeleiding wiskunde. Heb je minder technische vaardigheden verworven, dan kun je die in het Open Lab bijspijkeren en dat in je eigen tempo. Tijdens het onthaaltraject zorgen we ervoor dat je je snel thuis voelt en ondersteunen we jou maximaal.



De verscheidenheid aan vakken sprak mij echt aan. Bij Energietechnologie wordt de theorie altijd omgezet in praktijk, wat ervoor zorgt dat alles goed verstaanbaar is. Die praktijkervaring helpt mij ook in mijn stage als PLC-programmeur.

Jesse Rooms
Student Energietechnologie



CHECKLIST IETS VOOR MIJ?

Energietechnologie is zeker iets voor jou, als je je hierin herkent:

- Ik blijf me graag vast in projecten en beschik over een grote dosis doorzettingsvermogen.
- Ik zie het zitten om een project te leiden, maar steek soms ook graag mijn handen uit de mouwen.
- Ik ben energiebewust en wil mijn technische skills verder ontwikkelen.
- Problemen los ik creatief op, en ik durf daarbij mijn verantwoordelijkheid op te nemen.
- Ik wil van mijn passie mijn beroep maken en een high-end technicus worden.
- Ik wil mijn steentje bijdragen aan een duurzame toekomst.
- Een job in de energie-, automatiserings- of slimme gebouwen-sector spreekt me aan.

Kun je je vinden in enkele van deze stellingen? Dan ben je klaar voor de Odisee-community!

Meer info over deze bachelor:
odisee.be/ENT





Ben je benieuwd hoe dingen in elkaar zitten? Ben je geboeid door techniek en tuk op nieuwe technologieën? Is creativiteit jouw *middle name* en werk je graag nieuwe ideeën uit? Dan is Ontwerp- en Productietechnologie de ideale opleiding voor jou!

BACHELOR
IN DE

Ontwerp- en Productietechnologie

In de opleiding Ontwerp- en Productietechnologie maak je een ontwerp van a tot z: van de eerste tekeningen op de pc tot de uiteindelijke praktische vormgeving. Het accent ligt op het ontwerp en de mechanische vormgeving, aangevuld met heel wat ondersteunende technologische vakken. Na je opleiding staan tal van bedrijven te popelen om je creatieve ideeën, kennis en vaardigheden voor hun activiteiten in te schakelen.

Duik in de praktijk

De theorie die je verwerft, zet je in bij toepassingen op industrieel niveau in hightech labo's. Je krijgt een brede algemene basis met vakken zoals Wiskunde, Informatietechnologie en Communicatieve vorming. Daarnaast krijg je een grondige portie techniek, waarbij je vooral aandacht besteedt aan het ontwerp en de mechanische vormgeving. Bedrijfservaring doe je op tijdens je stage van vier maanden in het derde jaar.

Krachtlijnen

Een goed ontwerp vloeit voort uit een grondige kennis van verschillende vakgebieden.

- Welke productietechnologie gebruik je het best om je ontwerp uit te werken?
- Hoe vat je een creatief idee in 3D-modellen, tekeningen en schema's?
- Kan je ontwerp de nodige (geautomatiseerde) bewegingen realiseren?
- Hoe werk je een efficiënte automatisering uit?
- Hoe kies je de best passende materialen en componenten?
- Welke productietechnieken kun je inzetten om je ontwerp te (laten) bouwen?
- Hoe kun je de geproduceerde elementen correct nameten?
- Hoe kun je de gebruikte materialen testen op hun kwaliteit?
- Is je idee economisch haalbaar?

Ook voor jou!

Je hoeft geen specifieke technische vooropleiding gevolgd te hebben in het secundair onderwijs. Een passie voor techniek en een gezonde portie nieuwsgierigheid zijn de voornaamste instapvoorwaarden. Heb je minder dan vier uur wiskunde gehad in het secundair onderwijs, dan organiseren we voor jou een instapcursus Wiskunde. Maar ook met een niet-technische vooropleiding ben je welkom: voor de technologische vakken starten we immers vanaf nul en we voorzien een gedifferentieerd lessenspakket.

Hands-on techniek

Je wordt ondergedompeld in een hele reeks technische vakken: Mechanica, Toegepaste mechanica, Materialenleer, Meettechniek en Automatisering. Via onderwijsactiviteiten als Ontwerpen en Productietechnologie leggen we de focus op het ontwerp en de mechanische vormgeving. Het programmeren van CNC-machines en een grondige CAD-opleiding (AutoCAD – 2D en SolidWorks – 3D) komen van bij het begin van je opleiding aan bod. Je sluit je opleiding af met een stage van vier maanden in een bedrijf. De keuze van het vakgebied van je stage, de omgeving (bedrijf/hogeschool/universiteit) en of je ze uitvoert in het binnen- of het buitenland, ligt volledig in jouw handen.



Ik haal graag dingen uit elkaar en steek die dan weer in elkaar. Dat klinkt misschien banaal, maar de kennis die ik daarbij opdoe, komt echt van pas. Ik ontdek hoe alles in elkaar zit of wat de gemakkelijkste manier is om twee onderdelen aan elkaar vast te maken.

Vicky Maes

Student Ontwerp- en Productietechnologie



CHECKLIST

IETS VOOR MIJ?

Ontwerp- en Productietechnologie is zeker iets voor jou, als je je hierin herkent:

- Ik heb een brede interesse in techniek en wil voortdurend weten hoe iets in elkaar zit.
- In mijn vriendengroep – ik ben een echte teamplayer – los ik de problemen op.
- Ik ben vindingrijk en creatief met mijn hoofd en handen.
- In mijn toekomstige job wil ik zelf toestellen/machines bedenken en zien functioneren.
- Ik heb een hands-on mentaliteit, werk doelgericht en nauwkeurig.

Kun je je vinden in enkele van deze stellingen? Dan ben je klaar voor de Odisee-community!

Meer info over deze bachelor:
odisee.be/OPT





Ben je geïnteresseerd in een dynamische en veelzijdige carrière in de vastgoedsector? Heb je goede communicatievaardigheden en een interesse in de bouwtechnische, economische, juridische en commerciële aspecten van vastgoed? Is netwerken en het opbouwen van waardevolle contacten iets wat je aanspreekt? Dan ben je ongetwijfeld een geboren vastgoedprofessional.

BACHELOR
IN HET

Vastgoed

De bacheloropleiding in het Vastgoed bereidt je voor op een boeiende carrière waar elke dag anders is. Van (ver)huren en (ver)kopen tot beheren van gebouwen, herbestemmen van vastgoed en het adviseren van klanten: je leert het allemaal.

We maken van jou een vastgoedprofessional met kennis van bouwtechnische, economische, juridische en commerciële aspecten van vastgoed. Gepassioneerde docenten en gastlessen van ervaren professionals brengen je al die vaardigheden bij. Van bij de start kom je in contact met de praktijk.

Veelzijdige beroepskansen

Met dit diploma ben je niet gebonden aan één mogelijkheid. Of je nu vastgoedbemiddelaar, -beheerder, projectontwikkelaar of vastgoedexpert wilt worden, de mogelijkheden zijn eindeloos. Je kunt werken in de sector van residentieel vastgoed, kantoren, retail, toeristisch vastgoed, maar ook bij notarissen, banken, verzekeringsmakelaars, grote bedrijven, woonmaatschappijen, overheid of expertisebureaus.

Van ontdekken tot verdiepen

Je opleiding bestaat uit bouwtechnische, juridische, economische en commerciële vakken en omvat zowel theorie als praktijk. Projectwerk, persoonlijke feedback en uitstappen, zoals werfbezoeken en vastgoedcongressen, maken deel uit van je programma.

In je eerste jaar krijg je een stevige basis mee, in je tweede jaar verbreed je je kennis en ontdek je dankzij contacten met oud-studenten en werkveldpartners welk beroep best bij je past. In je laatste jaar kies je in welk beroepsprofiel je wilt verdiepen: bemiddeling, beheer of promotie.

Met de voeten in het werkveld

Al van in het eerste jaar kom je in contact met de echte vastgoedsector. In het tweede jaar loop je twee stages om de beroepen in de sector beter te leren kennen. Het laatste jaar biedt een verdieping in je voorkeursrichting, met échte opdrachten en met een verdiepende stage, die je ook in het buitenland kunt doen.

Persoonlijke begeleiding

We kennen jou bij naam en bieden professionele, persoonlijke begeleiding in kleine groepen. Voor praktijkvakken werken we zelfs met nog kleinere groepen voor extra ondersteuning.



Het spreekt me enorm aan dat de vastgoedmarkt zo gevarieerd en voortdurend in ontwikkeling is. Dat biedt veel jobmogelijkheden en die gevarieerdheid vind ik ook terug in mijn opleiding. Ik krijg hier echt alle kansen om mij professioneel te ontplooiën.

Lava Khalaf
Student Vastgoed



CHECKLIST

IETS VOOR MIJ?

Vastgoed is zeker iets voor jou, als je je hierin herkent:

- Ik heb interesse in veel aspecten van de vastgoedwereld: bouwtechnisch, economisch, juridisch en commercieel.
- Ik vind het leuk om met mensen te werken en hen te adviseren.
- Ik ben nieuwsgierig en wil levenslang leren.
- Ik vind professioneel handelen belangrijk.
- Ik heb een stevige portie ondernemingszin.

Kun je je vinden in enkele van deze stellingen? Dan ben je klaar voor de Odisee-community!

Meer info over deze bachelor:
odisee.be/VG





Wil je later aan de slag als onderhoudstechnicus of als meet- en regeltechnicus? Leer je het beste al doende in de praktijk? Dan is het graduaat in de Elektromechanische Systemen beslist iets voor jou! In die opleiding verwerf je alle vaardigheden en inzichten die je nodig hebt om een machinepark te onderhouden door herstellingen uit te voeren of automatiseringen bij te sturen.

GRADUAAT
IN DE

Elektromechanische Systemen

Duur van de opleiding

De graduaatsopleiding in de Elektromechanische Systemen bestaat uit 120 studiepunten, gespreid over twee opleidingsjaren. Je volgt les in dagonderwijs.

Twee afstudeerrichtingen, twee campussen

Vanaf het eerste jaar kies je je specialisatie in een van de **twee afstudeerrichtingen: Meet- en Regeltechnieken of Onderhoudstechnieken**. Ga je voor Meet- en Regeltechnieken, dan volg je de volledige opleiding les op Campus Aalst. Verdiep je je in Onderhoudstechnieken, dan vinden al je lessen plaats op Technologiecampus Gent.

Leren op de werkvloer


Welke afstudeerrichting je ook kiest, al doende leren staat centraal. Vanaf het tweede semester ga je namelijk werkplekleren. Dat is een beetje te vergelijken met stage, maar dan nog intenser: je past niet alleen toe wat je in de lessen leerde, maar draait ook echt mee op de werkvloer. Dankzij dit duaal leren merk je al snel of het beroep je ligt en ben je meteen klaar om de job uit te oefenen wanneer je je graduaatsdiploma in handen hebt.

Tallose sectoren

Samen met Odisee ga je op zoek naar een bedrijf waar je kunt werkplekleren. Werkplekken waar onze studenten terechtkomen, gaan van onderhoudsfirma's, kmo's, multinationals in verscheidene industriële takken (metaalverwerken de industrie, automotive, voedingsindustrie, chemische industrie, machinebouw ...) tot grotere retailers en overheidsinstanties (spoorwegen ...). Sowieso krijg je de kans om van verschillende werkomgevingen te proeven: in het eerste jaar vier weken lang, in het tweede jaar twee keer twaalf weken lang. Het werkplekleren wordt zo ingepland dat je steeds meer dagen doorbrengt op de werkplek naarmate de opleiding vordert.

Uiteraard sta je er tijdens het werkplekleren niet alleen voor. Vanaf dag één word je goed begeleid door een firmamentor, bij wie je terechtkunt met al je vragen. Vanuit de hogeschool staat je begeleider ook altijd tot je beschikking bij eventuele vragen of problemen.

Werkgevers zullen staan drummen om je te kunnen aanwerven! Zeker omdat je ook heel wat professionele skills leerde, zoals werken in team, probleemoplossend denken en goed communiceren.



Ik vind techniek heel fascinerend en ben altijd nieuwsgierig naar hoe dingen werken. Daarom koos ik voor het graduaat Elektromechanische Systemen. Het is heel leuk dat we in de opleiding veel kennis opdoen door middel van labo's en werkplekieren. Omdat je zo makkelijk het verband legt tussen de leerstof en de praktijk, blijf je erg gemotiveerd.

Sepe Van Holsbeeck
Student Elektromechanische Systemen



CHECKLIST IETS VOOR MIJ?

Elektromechanische Systemen is zeker iets voor jou, als je je hierin herkent:

- Ik ben graag uitvoerend bezig.
- Al doende leer ik het best!
- Ik vind het boeiend om machines te (de)monteren, om fouten te zoeken en recht te zetten.
- Werken met gereedschap en schema's boeit mij.
- Ik wil weten hoe bepaalde technologie werkt, wat de achterliggende principes zijn.
- Vaktechnische applicaties (CAD, PLC) schrikken mij niet af.

Kun je je vinden in enkele van deze stellingen? Dan ben je klaar voor de Odisee-community!

Meer info over
dit graduaat:
odisee.be/EMS





Ben je al aan de slag in de sector van hernieuwbare energiesystemen en wil je graag je expertise verder uitdiepen? Of wil je je na het secundair klaarstomen voor de wereld van de duurzame energietechnieken? Leer je vlotter al doende in de praktijk? Dan is het graduaat in de Hernieuwbare Energiesystemen helemaal jouw ding!

GRADUAAT
IN DE

Hernieuwbare Energiesystemen

Praktisch aan de slag

De graduaatsopleiding in de Hernieuwbare Energiesystemen bestaat uit 120 studiepunten die je als dagstudent of werkstudent kunt volgen. Je leert er alles over warmtepompen, zonneboilers, zonnepanelen, duurzame verlichting en biomassa en verwerft daarin echt vakmanschap. Zowel in de labo's als tijdens het werkplekieren pas je heel snel toe wat je eerder op de campus leerde. En maak je geen zorgen over zware examenperiodes want die zijn er niet. Je wordt namelijk permanent opgevolgd en geëvalueerd.

Jij kiest je traject: dagstudent of werkstudent

Wil je de opleiding in het modeltraject volgen als **dagstudent**, dan heb je twee dagen per week les op de campus en behaal je je diploma na twee opleidingsjaren. Je start met werkplekieren vanaf het tweede semester.

Wil je als **werkstudent** aan de slag zodat je de opleiding kunt combineren met werk of gezin, dan volg je het gespreid traject over meer jaren. Je hebt dan één dag les op de campus en voor je werkplekieren bekijken we samen wanneer dit gebeurt. Heb je als werkstudent al vaardigheden

of competenties in het domein, dan bekijken we of je vrijgesteld kunt worden voor bepaalde leeractiviteiten.

Leren op de werkvloer

Ook in dit graduaat staat al doende leren centraal en ga jij werkplekieren op locatie bij een bedrijf. Dat kun je een beetje vergelijken met stage, maar intenser: je past niet alleen toe wat je in de lessen leerde, maar draait ook echt mee op de werkvloer. Dankzij dit duaal leren ben je meteen klaar om de job uit te oefenen wanneer je je graduaatsdiploma in handen hebt. Want je leert zo niet alleen je vak maar doet ook heel wat professionele skills op, zoals werken in team, probleemoplossend denken en goed communiceren.

Onmiddellijk werk

Als je je opleiding afrondt, behaal je een diploma hoger onderwijs van een gegradueerde technicus. De opleiding is door de VDAB trouwens erkend als een OKOT of onderwijskwalificerend opleidingstraject dat opleidt tot knelpuntberoepen. En geschoolde technici, daar staat de arbeidsmarkt om te trappelen. Veel studenten worden trouwens meteen aangenomen door het bedrijf waar ze werkplekieren. Kies je werkplek dus goed uit!



Een grote troef van dit graduaat? Je kunt Hernieuwbare Energiesystemen volgen als werkstudent of als dagstudent.

Dat betekent dat je als werkstudent je studie optimaal kunt combineren met werken, of dat je als dagstudent extra veel ervaring opdoet in het werkveld. Jij kiest in functie van jouw persoonlijke situatie!

Annemie Vermeyen
Opleidingshoofd



CHECKLIST

IETS VOOR MIJ?

Dit graduaat is zeker iets voor jou, als je je hierin herkent:

- Ik ben technisch aangelegd.
- Ik sta open voor nieuwe technieken.
- Al doende leer ik het best!
- Ik heb interesse in hernieuwbare energiebronnen.
- Een job met oog voor het milieu spreekt mij aan.
- Ik hou van afwisseling.

Kun je je vinden in enkele van deze stellingen? Dan ben je klaar voor de Odisee-community!

Meer info over dit graduaat:
odisee.be/HES





Heb je interesse in de uitvoering van werken aan gebouwen, wegen, waterwerken, spoorwegen of bruggen? Wil je alles weten over bouwmaterialen en bouwtechnieken? Ben je praktisch ingesteld? Dan is het graduaat in de Werforganisatie beslist iets voor jou!

GRADUAAT
IN DE

Werforganisatie

Leren op de werkvloer

Een graduaatsopleiding maakt deel uit van het hoger onderwijs, heeft een heel eigen profiel en is erg praktijkgericht. Van bij aanvang van de opleiding werk je met authentiek materiaal uit de bouwsector en volg je een bouwproject op. Van bij de start bouw je, onder meer via werkplekieren, aan een intensieve inhoudelijke voorbereiding en kun je na de paasvakantie starten op de werf. Zo leer je werven heel praktisch mee coördineren en ondersteunen. Nadat je afstudeert ben je helemaal klaar om je op de arbeidsmarkt te gooien.

Twee afstudeerrichtingen

Binnen Werforganisatie kun je kiezen tussen twee afstudeerrichtingen.

Woningbouw

Deze afstudeerrichting richt zich op wie later graag in de sector 'gebouwen' aan de slag wil.

Wegenbouw

Deze afstudeerrichting kies je als je alles te weten wilt komen over de sector 'infrastructuur'.

Je programma

De graduaatsopleiding in de Werforganisatie omvat 120 studiepunten, gespreid over twee opleidingsjaren. Je volgt les in dagonderwijs bij Odisee op Campus Aalst.

Na je opleiding

Na je opleiding heb je tonnen praktijkervaring. Je kunt binnen een gegeven opdracht vlot aan de slag met planningen, teamgenoten en verdeling van taken en middelen. Je hebt oog voor veiligheid en een vlotte gang van zaken op een werf. Dat alles zorgt ervoor dat jij direct inzetbaar bent op de arbeidsmarkt die echt op zoek is naar mensen met jouw profiel. Ga aan de slag als assistent-werfleider bij een aannemingsbedrijf, of waag je kans in andere functies die verband houden met het uitvoeren van bouwwerken.

Verder studeren

Misschien heeft de opleiding je zin en vertrouwen gegeven om een meer leidinggevende functie te vervullen op de werf. Dan kun je verder studeren en bijvoorbeeld in twee jaar tijd (of na een traject van 90 studiepunten) je bachelordiploma Bouw behalen.



Bij het graduaat Werforganisatie moest je geen vijf dagen per week acht uur op de banken zitten. Ik vond de mix tussen les op de campus en werkplekieren op de werf precies goed. Een ideale combinatie voor iemand zoals ik, die niet enkel de theorie wil zien, maar zelf graag uitprobeert of iets ook effectief werkt.

Jeroen Wauters

Oud-student Werforganisatie



CHECKLIST

IETS VOOR MIJ?

Werforganisatie is zeker iets voor jou, als je je hierin herkent:

- Ik wil later aan de slag op een werf.
- Ik ben graag uitvoerend bezig. Al doende leer ik het best!
- Ik kan aan de slag met gegeven opdrachten.
- Ik heb oog voor veiligheid en kwaliteit, want dat is belangrijk.
- Ik organiseer graag en hou van realistische plannings en oplossingen.
- Software schrikt mij niet af.

Kun je je vinden in enkele van deze stellingen? Dan ben je klaar voor de Odisee-community!

Meer info over dit graduaat: odisee.be/werforganisatie



NOTITIES



Alle opleidingen bij Odisee



	AALST	BRUSSEL	BRUSSEL-TERRANOVA	DILBEEK	GENT	SCHAARBEEK	SINT-NIKLAAS								
	CAMPUS							A	B	BT	D	G	S	SN	PAG.
BUSINESS EN MANAGEMENT															
Bachelor in het Bedrijfsmanagement															20
afstudeerrichting Accountancy-Fiscaliteit															22
afstudeerrichting Financiën en Verzekeringen															24
afstudeerrichting Marketing															26
afstudeerrichting Supply Chain Management															28
Bachelor of Business Management - ENG															-
Bachelor in Human Resources Management															86
Bachelor in Organisatie en Management															26
afstudeerrichting Business & Languages															26
Bachelor in het Vastgoed															120
Graduaat in de Accounting Administration															28
Graduaat in Marketing- en Communicatiesupport															30
afstudeerrichting Marketingsupport															30
afstudeerrichting Communicatiesupport															30
Graduaat in Sales Support															32
DIGITAL															
Bachelor in de Elektronica-ICT															112
afstudeerrichting Elektronica															114
afstudeerrichting ICT															115
Bachelor in de Toegepaste Informatica															36
Graduaat in het Programmeren															38
Graduaat in het Systeem- en Netwerkbeheer															40
GEZONDHEID EN ZORG															
Bachelor in de Agro- en Biotechnologie															64
afstudeerrichting Dierenzorg															66
Bachelor in de Biomedische Laboratoriumtechnologie															44
afstudeerrichting Farmaceutische en Biologische Laboratoriumtechnologie															46
afstudeerrichting Medische Laboratoriumtechnologie															47
Bachelor in de Ergotherapie															48
Bachelor in de Medische Beeldvorming en Radiotherapie															50
Bachelor in de Oogzorg															52
Bachelor in de Verpleegkunde															54
Bachelor in de Voedings- en Dieetkunde															56
Bachelor in de Vroedkunde															58
Graduaat in de Basisverpleegkunde (voorheen HBO5)															60
LANDBOUW, VOEDING & MILIEU															
Bachelor in de Agro- en Biotechnologie															64
afstudeerrichting Dierenzorg															66
afstudeerrichting Groenmanagement															67
afstudeerrichting Landbouw															68
afstudeerrichting Voedingstechnologie															69
Bachelor in de Chemie															102
afstudeerrichting Biochemie															105
afstudeerrichting Chemie															106
afstudeerrichting Milieutechnologie															107
Bachelor in de Energietechnologie															116
Bachelor in de Voedings- en Dieetkunde															56
Graduaat in de Hernieuwbare Energiesystemen															124

	AALST	BRUSSEL	BRUSSEL-TERRANOVA	DILBEEK	GENT	SCHAARBEEK	SINT-NIKLAAS	
	CAMPUS							PAG.
	A	B	BT	D	G	S	SN	
LERARENOPLEIDINGEN								
Educatieve bachelor in het Kleuteronderwijs								74
Educatieve bachelor in het Lager Onderwijs								76
Educatieve bachelor in het Secundair Onderwijs								78
Educatief graduaat in het Secundair Onderwijs								80
MENS EN SAMENLEVING								
Bachelor in de Gezinswetenschappen								84
Bachelor in het Human Resources Management								86
Bachelor in de Orthopedagogie								88
Bachelor in het Sociaal Werk								90
afstudeerrichting Maatschappelijk Werk								92
afstudeerrichting Sociaal-Cultureel Werk								93
Graduaat in het Maatschappelijk Werk								94
Graduaat in de Orthopedagogische Begeleiding* - NIEUW!								96
TECHNOLOGIE EN WETENSCHAP								
Bachelor in de Biomedische Laboratoriumtechnologie								44
afstudeerrichting Farmaceutische en Biologische Laboratoriumtechnologie								46
afstudeerrichting Medische Laboratoriumtechnologie								47
Bachelor in de Bouw								100
Bachelor in de Chemie								102
afstudeerrichting Biochemie								105
afstudeerrichting Chemie								106
afstudeerrichting Milieutechnologie								10
Bachelor in de Elektromechanica								108
afstudeerrichting Elektromechanica								110
afstudeerrichting Klimatisering								111
Bachelor in de Elektronica-ICT								112
afstudeerrichting Elektronica								114
afstudeerrichting ICT								115
Bachelor in Energietechnologie								116
Bachelor in de Medische Beeldvorming en Radiotherapie								50
Bachelor in de Ontwerp- en Productietechnologie								118
Bachelor in de Toegepaste Informatica								36
Bachelor in het Vastgoed								120
Graduaat in de Elektromechanische Systemen								122
afstudeerrichting Meet- en Regeltechnieken								122
afstudeerrichting Onderhoudstechnieken								122
Graduaat in de Hernieuwbare Energiesystemen								124
Graduaat in het Programmeren								38
Graduaat in het Systeem- en Netwerkbeheer								40
Graduaat in de Werforganisatie								126
afstudeerrichting Woningbouw								126
afstudeerrichting Wegenbouw								126

* Start in september 2025, onder voorbehoud van goedkeuring door de bevoegde accreditatieorganisatie.

DATA OM TE

ONTHOUDEN

Donderdag 14 november 2024

Online liveshow rond studiekeuze
hoger onderwijs

Januari-februari 2025

SID-ins van de Vlaamse overheid

Zaterdag 15 maart 2025

Eerste infodag

Vanaf maart 2025

Openlesdagen

Zaterdag 26 april 2025

Tweede infodag

Zaterdag 28 juni 2025

Derde infodag

Zaterdag 6 september 2025

Vierde infodag



Meer info en
registratie:
odisee.be/welkom

Studiekeuzetools

- Studiekeuzetest
odisee.be/studiekeuzetest
- Podcasts
odisee.be/podcast
- Brochures van specifieke opleidingen
odisee.be/brochures
- Chatten met studenten
odisee.be/chat

INSCHRIJVEN

Alle info en meteen online inschrijven:
odisee.be/inschrijven

@ bloudruk: er is iets mis met logo in de pdf - staat altijd een wit vlak - aanpassen zodat we ook eigen pdf's correct kn trekken voor intern gebruik

Onze campussen vind je in

Aalst, Brussel, Dilbeek, Gent, Schaarbeek, Sint-Niklaas

- @odisee
- @odiseehogeschool
- facebook.com/odiseehogeschool
- youtube.com/odiseehogeschool
- @odiseehogeschool

odisee.be

