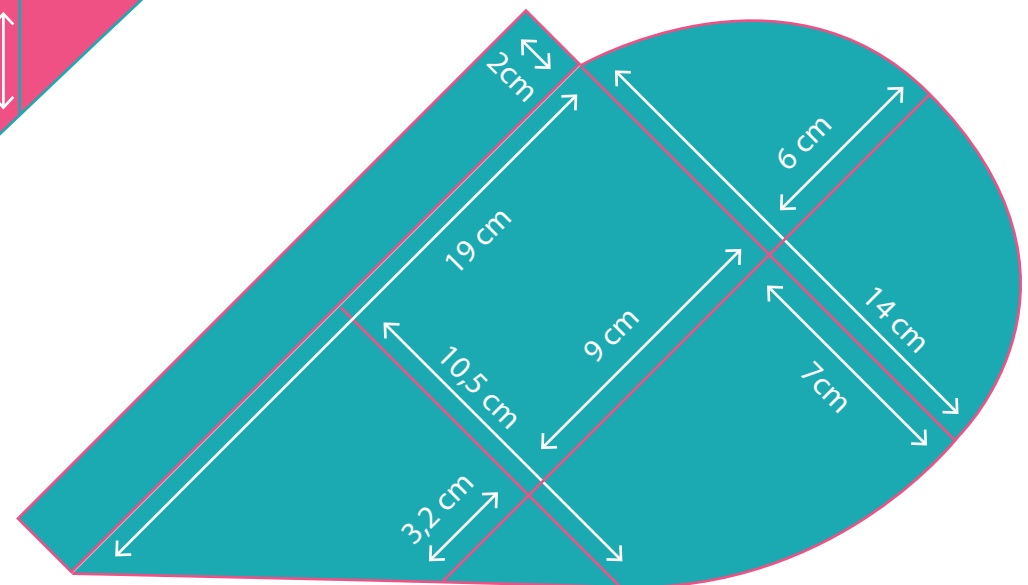
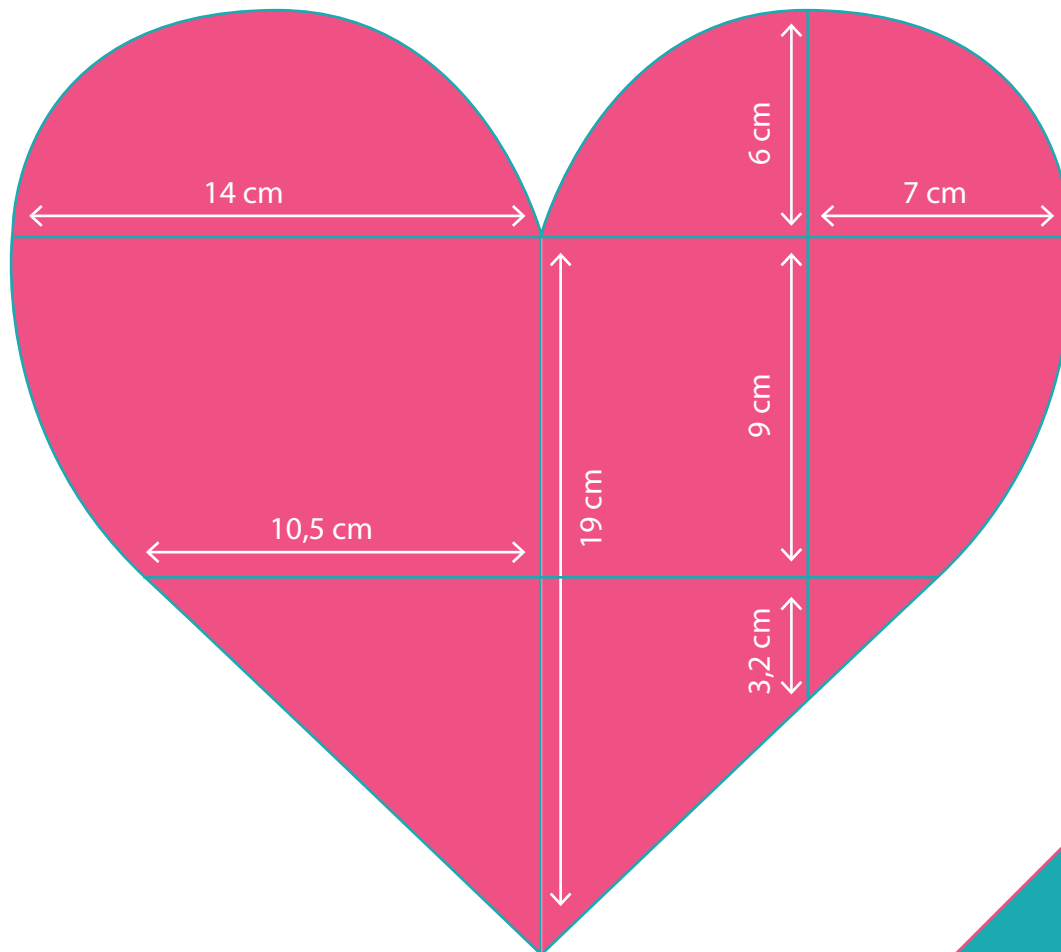



# PATROON TROOSTHARTJE



Het hartje bevat een extra gleufje waarin het kind geheimen, wensen, herinneringen of vragen kan bewaren.







1



2




3



4



5



6



7



8



Stap 1 Knip 2x het volledige hart uit in stof.

Stap 2 Knip 1x het halve hart uit in stof.

Stap 3 Naai de zoom van het halve hart om.

Stap 4 Naai het halve hart op een hart. Hou hierbij in het midden een gleuf vrij van 10 cm.

Stap 5 Leg het tweede hart, met de achterzijde van de stof naar boven, bovenop het geheel.

Stap 6 Naai het geheel rondom rond aan elkaar. Laat een opening van 7 cm.

Stap 7 Draai het hart binnenstebuiten en vul het op met kussenvulling.

Stap 8 Naai de gleuf van 10 cm dicht.