

BACHELOROPLEIDINGEN

AGRO- EN BIOTECHNOLOGIE -
DIERENZORG

BIOMEDISCHE LABORATORIUM-
TECHNOLOGIE

ERGOTHERAPIE

MEDISCHE BEELDVORMING
EN RADIOTHERAPIE

OOGZORG

VERPLEEGKUNDE

VOEDINGS- EN DIEETKUNDE

VROEDKUNDE

GRADUAATSOPLEIDINGEN

BASISVERPLEEGKUNDE

2025-2026

GEZONDHEID EN ZORG

AALST | BRUSSEL | DILBEEK | GENT | SCHAARBEEK | SINT-NIKLAAS

Odisee
DE CO-HOGESCHOOL

03 LEER CO-HOGESCHOOL ODISEE BETER KENNEN

- Welkom op je campus
- Een antwoord op de meest gestelde vragen
- 10 goeie redenen om voor Odisee te kiezen
- Reken op persoonlijke begeleiding
- In 10 stappen naar je studiekeuze

22 WORD GEZONDHEIDSEXPERT BIJ ODISEE

24 BACHELOR AGRO- EN BIOTECHNOLOGIE

Afstudeerrichting Dierenzorg

28 BACHELOR BIOMEDISCHE LABORATORIUMTECHNOLOGIE

Afstudeerrichtingen

- Farmaceutische en Biologische Laboratoriumtechnologie
- Medische Laboratoriumtechnologie

36 BACHELOR ERGOTHERAPIE

40 BACHELOR MEDISCHE BEELDVORMING EN RADIOTHERAPIE

44 BACHELOR OOGZORG

48 BACHELOR VERPLEEGKUNDE

52 BACHELOR VOEDINGS- EN DIEETKUNDE

56 BACHELOR VROEDKUNDE

62 GRADUAAT BASISVERPLEEGKUNDE

Of toch nog iets anders?
Het volledige aanbod van
Odisee-opleidingen vind
je op pagina 66.

ⓘ We stelden het aanbod in deze brochure samen in augustus 2024.
Wijzigingen zijn nog mogelijk. Op odisee.be vind je altijd de laatste stand van zaken.

Hallo!

Mijn naam is Tiago en ik ben een enthousiaste student Verpleegkunde. Ik vind het een eer je te mogen verwelkomen in de boeiende sector van gezondheid en zorg.

Laat me beginnen bij het begin. In het middelbaar volgde ik Sociaal-Technische-Wetenschappen. Ik moet toegeven dat ik lang twijfelde over welke richting ik wilde inslaan. Ik voelde me overweldigd door de talloze mogelijkheden en plots moest ik er ééntje uitkiezen die de koers van mijn leven zou bepalen? Geneeskunde en Psychologie vond ik ook interessante opties, maar uiteindelijk voelde een bacheloropleiding voor mij beter aan na mijn middelbare school.

Mensen helpen en persoonlijke contacten leggen, dat is wat mij het meeste interesseert. Als verpleegkundige heb je een bijzondere band met je patiënten. Je biedt niet alleen zorg, maar je bent er echt voor hen. Een arts helpt natuurlijk ook patiënten, maar vaak ontbreekt de tijd voor een diepgaand gesprek. Precies daar wil ik het verschil maken. Het is soms best zwaar werk, maar tegelijkertijd vind ik het een van de mooiste en meest voldoening gevende beroepen.

Elke dag pendel ik een uur met de trein naar Campus Brussel-Terranova. Ik koos heel bewust voor Odisee vanwege het opleidingstraject dat ze aanbieden. Want werken met modules in kleine groepen zorgt ervoor dat we continu bezig zijn met het verwerken van leerstof.

Voor mij ook liever geen traditionele colleges in een aula, dat leek me saai. Ik wil elke dag interactief bezig zijn met mijn klasgenoten en de leerstof. Daarvoor pendel ik graag om naar de lessen te komen. De docenten zijn echte professionals die ons ondersteunen en coachen. En de campus is niet te groot maar wel echt gezellig en sfeervol. Ideaal gelegen ook, met de winkelstraten om de hoek en leuke lunchplekken in de buurt.

Ontdek samen met mij de wereld van gezondheid en zorg. Samen maken wij later het verschil en leveren we een waardevolle bijdrage aan onze samenleving, wedden?



Tiago
Student Verpleegkunde

Ik wil later het verschil maken en er écht zijn voor mijn patiënten.


Studeer
GEZONDHEID EN ZORG
op

Campus Brussel (Terranova)



BACHELOROPLEIDINGEN

- Ergotherapie
- Medische Beeldvorming en Radiotherapie
- Oogzorg
 - Afstudeerrichting Orthoptie
 - Afstudeerrichting Optometrie
- Verpleegkunde



+ 5.900
Odisee-studenten



4
gebouwen



170
lokalen



450 meter
van Brussel-Centraal




15
breakruimtes

OP DE CAMPUS

1. Campus Brussel-Terranova ligt in hartje Brussel, vlak aan de Nieuwstraat en op vijf minuten stappen van Brussel-Centraal en Brussel-Noord
2. Op de campus leven en werken zorgpartners en zorgopleidingen samen
3. In de centrumcampus vind je een studentenrestaurant waar duurzame, betaalbare en seizoensgebonden maaltijden centraal staan
4. Geniet van een echte 'living campus' waar je kunt studeren en ontspannen in verschillende gezellige hoekjes

TROEVEN IN DE STAD

1. Brussel is dé culturele hotspot voor studenten, met tal van musea en zoveel diversiteit en nationaliteiten
2. Een stad vol stagemogelijkheden waar je ook na je studie kunt blijven hangen
3. Oneindig veel fijne koffiehuisjes, cafés en lunchplekken op wandelafstand (foodmarkt Wolf ligt vlak naast onze campus!)
4. Bibliotheek Muntpunt is onze achterbuur, net als de Nieuwstraat, die aan Brussel-Terranova grenst



MEER INFO OP [ODISEE.BE/CAMPUSSEN](https://odisee.be/campusen)



Studeer
GEZONDHEID EN ZORG
op

Campus Aalst



BACHELOROPLEIDINGEN

- Verpleegkunde



+ 2.400
Odisee-studenten



77
lokalen



7 bachelors
6 graduaaten



+4.000 m²
groen rondom de campus



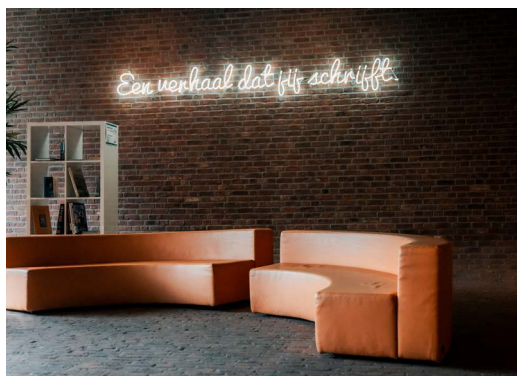

240 overdekte
plaatsen voor fietsen

OP DE CAMPUS

1. Groene en gezellige campus aan de rand van de stad
2. Je voelt je meteen thuis door de warme en persoonlijke begeleiding
3. Je volgt les in innovatieve praktijklokalen en labo's
4. Je kunt ontspannen in een van de breakruimtes of in de sportzaal

TROEVEN IN DE STAD

1. Dé hogeschool vlakbij huis
2. Goed bereikbaar met het openbaar vervoer, de fiets en de wagen
3. Aalst heeft een sfeervol centrum met tal van cafés en andere gezellige hotspots voor jongeren
4. Een echte cultuurstad, kijk onder andere maar naar onze gevel met het grootste kunstwerk van Vlaanderen!



MEER INFO OP [ODISEE.BE/CAMPUSSEN](https://odisee.be/campusen)




Studeer
GEZONDHEID EN ZORG
op

Campus Sint-Niklaas



BACHELOROPLEIDINGEN

- Agro- en Biotechnologie
 - Afstudeerrichting Dierenzorg
- Verpleegkunde
- Vroedkunde



+1.450
Odisee-studenten



42
studentenkamers
op de campus



23
praktijk-
lokalen



24
collaboratieve
werkruimtes





40
huurfietsen

OP DE CAMPUS

1. Welkom op een cosy campus
2. In een familiale sfeer
3. Met goed uitgeruste praktijklokalen
4. Een campustuin met sportveld
5. En een van de beste studentenrestaurants van Odisee!

TROEVEN IN DE STAD

1. Uitgebreid aanbod studentenkamers in een straal van 2 km rond de campus
2. Veel stage- en tewerkstellingsmogelijkheden in de buurt
3. Stadspark, zwembad en shoppingcenter dichtbij de campus
4. Concertzaal De Casino op wandelafstand



MEER INFO OP [ODISEE.BE/CAMPUSSEN](https://odisee.be/campusen)




Studeer
GEZONDHEID EN ZORG
op

Technologie- campus Gent



BACHELOROPLEIDINGEN

- Biomedische Laboratoriumtechnologie, afstudeerrichtingen:
 - Farmaceutische en Biologische Laboratoriumtechnologie
 - Medische Laboratoriumtechnologie
- Voedings- en Dieetkunde



+1.850

Odisee-studenten



103

labo's en praktijklokalen



10.424 m²

groen op de campus



2

grote aula's



1.068

plaatsen voor fietsen

OP DE CAMPUS


1. Lunchen doe je in de Foodcorner (met broodjes en snacks) of het studentenrestaurant (met warme maaltijden)
2. Focus op praktijk en technologie met onze hyperuitgeruste (praktijk)lokalen
3. Goed bereikbaar met de fiets, het openbaar vervoer en ook de wagen
4. Een open en groene campus waar het heerlijk vertoeven is

TROEVEN IN DE STAD

1. Met 85.000 studenten is Gent de tweede grootste studentenstad van België
2. Gent bruist en leeft, hier verveel je je nooit
3. Trap samen met je vrienden het academiejaar in gang tijdens de Student Kick-Off
4. Zin in een feestje? Leef je uit in de Overpoort of op de Vlasmarkt
5. Mooi weer? Chill samen met je vrienden aan de Graslei of neem een duik in de Blaarmeersen



MEER INFO OP [ODISEE.BE/CAMPUSSEN](https://odisee.be/campusen)





Een antwoord op de meest gestelde vragen

Waarom zou ik kiezen voor een gezondheidszorgopleiding in Odisee?

✔ Bij ons ben je geen nummer: we kennen onze studenten bij naam. We coachen en begeleiden je van dichtbij. Je kunt altijd bij je docenten terecht in geval van problemen of vragen. En je werkt bovenal met mensen. Daar haal je veel voldoening uit, wedden?

Kan ik met een gezondheidszorgopleiding overal aan de slag?

✔ Werken in de zorg betekent dat je vaak nog voor je afstudeert al jobaanbiedingen krijgt. Omdat de meeste zorgberoepen niet alleen in België maar wereldwijd knelpuntberoepen zijn, kun je dan ook in je eigen gemeente maar evengoed aan de andere kant van de wereld aan de slag. Ook wat doorgroeimogelijkheden betreft biedt de zorgsector heel wat mogelijkheden.

Hebben jullie unieke gezondheidsopleidingen in Odisee?

✔ Ja, Odisee is de enige hogeschool die de Nederlandstalige bacheloropleiding in de Oogzorg aanbiedt. Ook het meertalig internationaal traject Verpleegkunde kun je enkel bij Odisee studeren. En onze jarenlange ervaring met de (tot 2024 unieke) bachelor Medische Beeldvorming en Radiotherapie geeft je ook een serieus streepje voor!

Kan ik na een zorgopleiding nog verder studeren?

✔ Ja, zowel de opleiding Verpleegkunde, Vroedkunde als Ergotherapie hebben een rechtstreeks aansluitende masteropleiding. Ook na de andere zorgopleidingen kun je allerlei masteropleidingen volgen waarin je je verder kunt ontplooiën. En bekijk zeker ook het ruime aanbod voor wie levenslang wil blijven en leren. Dat vind je op odisee.be/continue.

10 goeie redenen om voor Odisee te kiezen

01

Iedereen is écht welkom

Bij Odisee is iedereen welkom. Van waar je ook komt, wat je ook belangrijk vindt in het leven, wij bekijken je als mens. Bij ons wappert trots de regenboogvlag. En de diverse mix die je terugvindt in al onze steden zie je ook op onze campussen. Iedereen is welkom – en dat betekent ook met of zonder hoofddoek. We respecteren ieders geaardheid en overtuiging.



03

Je legt je eigen accenten

Vanaf het begin maak jij je eigen keuzes, in opleidingsonderdelen, in stageplaatsen en in de manier waarop je opdrachten en projecten invult. We stimuleren elk individu anders om zoveel mogelijk te groeien bij het leerproces. Naar het einde verdiep je je steeds meer in die elementen die jouw voorkeur wegdragen en die aansluiten bij jouw talenten en passies.

02

Wij worden jouw coach

Bij Odisee sta jij centraal en ga je aan de slag in kleine klasgroepen. Dat betekent: veel aandacht voor jou als individu en geen sprake van een kloof tussen student en docent. Je kunt bij onze docenten altijd terecht met je vragen en zij spreken je op je sterktes aan. Samen stemmen we jouw traject perfect af op je noden en wensen.

04

Trek de praktijk in

Onze docenten zijn echte professionals met veel werkervaring in hun vakgebied. Zo leiden zij jou meteen binnen in de praktijk: van realistische simulaties op de campus tot het echte werk op de werkplek. En dat doen we samen – in cocreatie – met heel wat partners uit de zorgsector en de onderwijswereld.



05

Profiteer van high-end faciliteiten

Of het nu gaat om de laptop die je nodig hebt voor je studie (en waarvoor wij een partnership met ICT-dienstverlener Signpost hebben), de knap uitgeruste skillslabs voor Medische Beeldvorming en Radiotherapie, de labo's van Chemie, 3D-scannen, waterstraalsnijden of een uitgebouwde praktijkruimte voor de opleiding Bouw: op de campussen van Odisee vind je alle state-of-the-art faciliteiten voor je opleiding.



06

Bruisend studentenleven

Cooler kick-offs aan het begin van het academiëjaar. Tal van studentenclubs die van alles en nog wat organiseren. Studentenrestaurants met een mix van typisch Vlaamse kost en wereldkeuken. Een heuse studentenraad die jou vertegenwoordigt tot in de hoogste Odisee-regiën. En tal van studentenactiviteiten georganiseerd door STUVO (de dienst Studentenvoorzieningen). Ja, Odisee is ook dikwijls gewoon een heel fijn feestje!



07



Doe internationale ervaring op

Odisee heeft een uitgebreid nationaal en internationaal netwerk. Er studeren heel wat gaststudenten bij ons en natuurlijk zul je ook (inter)nationale reizen en excursies maken. Of je loopt stage in het buitenland (tot diep in Afrika of Zuid-Amerika!). Wie weet werk je zelfs een deel van je opleiding in het buitenland af. Bij Odisee mag je 'grenzen verleggen' letterlijk nemen.



ODISEE; DE
CO-HOGESCHOOL

09

Duurzaamheid = onze focus

Als hogeschool vinden we het belangrijk in te zetten op duurzaamheid en streven we naar zo duurzaam mogelijke campussen. Maar niet alleen daarin zit onze visie: we willen ook gaan voor duurzaam onderwijs, omdat dat resulteert in energie voor levenslang leren. En tot slot zetten we ook in op duurzaam onderzoek, omdat onze samenleving daar écht iets aan heeft.



08

Feedback, feedup en feedforward

Bij Odisee gaan we met 'evalueren' veel verder dan gewoon 'punten geven'. We geven niet alleen feedback (hoe deed je het?) maar ook feedup (waar wil je naartoe?) en feedforward (welke stappen ga je ondernemen?). En dus kijken we verder dan enkel examens. Opdrachten, presentaties, stages, werkplekieren: het speelt en telt allemaal mee.

10

Een stevig netwerk

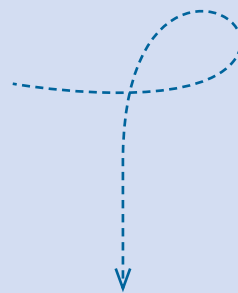

Aan Odisee starten is binnenkomen in een stevig netwerk. In de eerste plaats een netwerk van 11.000 studenten, 1.500 medewerkers en zes campussen. Maar ook een netwerk vol (door-groei)kansen. Want Odisee maakt deel uit van de Associatie KU Leuven – net als LUCA School of Arts, Thomas More, UCLL, Vives en natuurlijk KU Leuven. En ook met Arteveldehogeschool werkt Odisee nauw samen. Een huis van vertrouwen, dus.

Samen op stap:

Hoe word je begeleid?

Je krijgt een persoonlijke studietrajectbegeleider

Je persoonlijke studietrajectbegeleider ondersteunt je tijdens je hele studieloopbaan. Samen stemmen jullie jouw leerproces en studietraject perfect af op je noden en wensen..



Je kunt steeds terecht bij je docenten

Elke opleiding bestaat uit een kernteam van docenten die jou aanspreken op je sterktes. Zij zijn je eerste aanspreekpunt binnen je opleiding en bieden je ook vakinhoudelijke begeleiding aan.

STUVO ondersteunt je altijd en overal

De dienst Studentenvoorzieningen (STUVO dus) is er om jou te ondersteunen, op veel verschillende vlakken: op zoek naar een kot, financiële vragen, een babbel als het wat minder gaat, begeleiding op maat bij een functiebeperking, studieaanpak, ontspanning, studieadvies ...

Stel je vragen aan onze studenten, de Odibuddy's

Wil je het liever laagdrempeliger, rechtstreeks met studenten? Ook dat kan want de Odibuddy's zijn hogerejaars die jou graag opvangen en begeleiden tijdens je hogeschoolcarrière.



In 10 stappen naar je perfecte studiekeuze

1

→ Start met een studiekeuzetest

Doe snel de Odisee-studiekeuzetest (in vijf tot tien minuten!) en je krijgt meteen een eerste idee van welke richtingen bij jou kunnen passen. Je vindt die op odisee.be/studiekeuzetest. Of bekijk ook meer algemene testen zoals I-Prefer (onderwijskiezer.be/iprefer), Columbus (columbus.onderwijskiezer.be), SIMON (vraagbetaansimon.be) en LUCI (kuleuven.be/luci).

2

→ Doorblader een brochure (online)

Alle info over onze opleidingen vind je makkelijk via odisee.be/opleidingen. Een brochure kun je online lezen of gratis op papier bij je thuis ontvangen via odisee.be/brochures.

3

→ Kijk naar onze liveshow rond studiekeuze

Donderdag 14 november 2024 organiseren we 's avonds een online liveshow rond studiekeuze. Onze studiekeuze-experts behandelen alle thema's live in onze tv-studio en je kunt zelf ook vragen stellen. Nadien kun je de show herbekijken. Alle info vind je op odisee.be/liveshow.

4

→ Beluister onze studiekeuzepodcast

Luister je liever dan je kijkt? Dan kun je terecht op odisee.be/podcast voor bijkomende, verschillende StudiOstudent-podcasts rond studiekeuze, ingesproken door onze studie-keuze-experts.

5

→ Ga zeker naar de SID-in

In januari en februari organiseert de Vlaamse overheid de Studie-Informatiedagen in alle provincies. Denk: een grote beurs met standen van alle hogeronderwijsinstellingen. Een echte must om heen te gaan en 'de markt' te verkennen, dus. Meestal doe je dat met je klas of je school, maar je kunt er ook individueel naartoe op zaterdag. Alle info vind je op onderwijs.vlaanderen.be/sid-in.



6

Kom naar een van onze infodagen

Net zoals alle hogescholen en universiteiten organiseert Odisee ook verschillende fysieke infodagen op de zes campussen. Ideaal om die campussen en hun steden te ontdekken, te praten met studenten en docenten, van de sfeer te proeven, te zien of het gevoel goed zit ... In 2025 organiseren we ze op zaterdag 15 maart, 26 april, 28 juni en 6 september. Alle info vind je op odisee.be/infodag.

7

Volg een echte les mee

In de lente kun je echte lessen en labo's mee volgen. Zo krijg je een realistisch voorsmaakje van wat je volgend jaar te wachten staat. Jaarlijks zetten we tussen de 100 en 200 lessen open, op de campus én online. Je aanmelden kan vanaf januari via odisee.be/openlesdag.

8

Chat met een student

Veel van onze huidige studenten vertellen je graag hoe het er precies aan toegaat in een bepaalde richting. Je kunt met hen in contact komen en al je vragen op hen afvuren via chat. Meld je aan op odisee.be/chat.

9

Praat met zoveel mogelijk mensen

Een studie kiezen doe je nooit alleen. Praat er met je ouders over. Met je vrienden en vriendinnen. Met je leerkracht of het Centrum voor Leerlingenbegeleiding (CLB). Met onze studieadviseurs Leen en Inge via studieadvies@odisee.be. Of doe eens zot: spreek gewoon iemand aan die het beroep van je dromen uitoefent en stel alle mogelijke vragen die door je hoofd schieten!

10

Schrijf je in

Ligt je studiekeuze vast? Super! Inschrijven bij Odisee doe je gewoon helemaal online, vanaf de eerste infodag op 15 maart 2025.

- Ga naar odisee.be/inschrijven.
- Zet de gevraagde documenten klaar op je toestel.
- Start je online inschrijving: maak een account aan, kies je opleiding, vul je gegevens in en laad je documenten op.
- Daarna ben je ingeschreven! Je ontvangt je attesten voor openbaar vervoer, je accountgegevens en andere nuttige info in je mailbox.

Hulp nodig tijdens het inschrijven? Op odisee.be/inschrijven vind je onze virtuele baliemedewerker Lisa. Die helpt je op weg of verbindt je door met een échte medewerker.

LET'S GO!

SEPTEMBER 2024

Van september tot mei bezoeken onze **studieadviseurs** heel wat scholen en brengen er **infosessies**.

OKTOBER

Doe meteen onze studiekeuzetest op odisee.be/studiekeuzetest.





FEBRUARI

In februari kun je samen met je klas interessante workshops volgen.

odisee.be/samenwerking-met-scholen

NOVEMBER

Donderdag 14 november

Online liveshow rond je studiekeuze maken in het hoger onderwijs

Chat met een student via odisee.be/chat.

APRIL

Zaterdag
26 april 2025
Infodag 2

SEPTEMBER

Zaterdag
6 september 2025
Infodag 4

JUNI

Zaterdag
28 juni 2025
Infodag 3

DECEMBER

Beluister onze studiekeuze podcasts op odisee.be/podcast.

**JANUARI,
FEBRUARI
2025**
SID-ins

MAART

Zaterdag
15 maart 2025
Infodag 1
+
Van maart tot mei
Openlesdagen

SEPTEMBER 2025
START
ACADEMIEJAAR

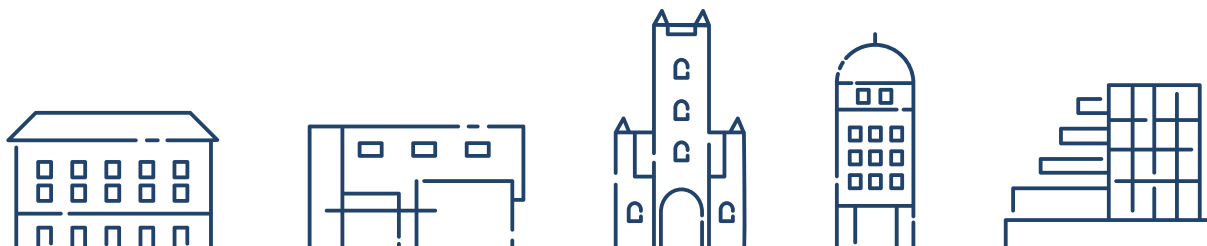


VRAAG EEN BROCHURE AAN

Op elk moment kun je terecht op odisee.be/welkom voor meer info over onze opleidingen. En via odisee.be/brochures kun je brochures online doorbladeren of aanvragen om ze gratis thuis op papier te ontvangen.



**Vanaf nu
kun je
inschrijven!**





**“ Hallo, wij zijn Leen en Inge.
Samen hebben wij al meer dan 40 jaar
studieadvieservaring op de teller staan.
Wij luisteren naar jou en geven je
graag advies. Mail ons gerust via
studieadvies@odisee.be. ”**

3 EXTRA TIPS



van onze studiekeuze-
experts Leen & Inge

1

Neem je tijd

Een studiekeuze maken doe je niet in vijf minuten – je moet er echt wel wat tijd voor nemen. Want een opleiding kiezen betekent ook een stad kiezen, een onderwijsinstelling kiezen, voor het kotleven gaan of toch liever pendelen. Daar mag je gerust even over nadenken. Neem er dus je tijd voor. De beste tactiek? Vroeg beginnen.

2

Stel jezelf kritische vragen

Waar ben je goed in? Wat zijn je sterktes en wat zijn je zwaktes? Wat doe je graag, wat geeft je energie – en wat doet dat helemaal niet? Welke vakken volg je écht graag? Wat interesseert je? En natuurlijk dé klassieker: in welke sector wil je later aan de slag?

3

Wat je vooral niet moet doen

... is een opleiding kiezen omdat je er veel geld mee kunt verdienen, omdat je ouders het heel graag willen, omdat je op kot wilt gaan, omdat het gemakkelijk lijkt, omdat al je vrienden die richting doen enz. Nee, dus: kies met je hart, kies waar jij voor wilt gaan!

Word gezondheidsexpert bij Odisee



Zoveel opties in de gezondheids- en zorgsector

Heb jij een hart voor mensen en dieren? Wil je graag voor hen zorgen? En schrikt techniek je niet af? Dan ben je bij Odisee aan het juiste adres. Kom gerust af en steek je handen uit de mouwen in een van de opleidingen uit onze cluster Gezondheid en Zorg. De arbeidsmarkt kan professionals zoals jij goed gebruiken!



Jij staat aan het roer, Odisee begeleidt



Bij Odisee hanteren we bij alle opleidingen actieve werkvormen. Die keuze geeft je veel ruimte om al doende te leren en ondertussen werk te maken van je persoonlijke ontwikkeling. Het is een aanpak waarbij je zélf aan het stuur zit. We verwachten flink wat zelfstandig werk en maken je voor een stuk zelf verantwoordelijk voor je opleiding. Tegelijk kun je rekenen op individuele begeleiding, toegespitst op jouw noden en wensen.



Druk je eigen stempel

Tijdens je opleiding krijg je veel ruimte om verder na te denken over je studiedomein. Je krijgt heel wat kansen om je opleiding af te stemmen op je eigen capaciteiten, talenten en interesses. Dat doe je via specifieke keuzevakken, praktijkrijke stages, leerrijke uitwisselingen in binnen- en buitenland en tal van navormingen. Je legt je persoonlijke ontwikkeling ook vast: je verzamelt opdrachten, projecten en ervaringen die je cv sterker maken en bij het solliciteren goed van pas zullen komen.



In je opleiding als gezondheidsexpert staan jouw talenten, beroepsvaardigheden en inzet cruciaal. Dankzij stages en labs doe je bakken ervaring op en ben je snel inzetbaar op de arbeidsmarkt.

Op jouw tempo

Professionele vaardigheden ontwikkel je tijdens stages en in skillslab op onze modern uitgeruste campussen. Doorheen je hele opleiding doe je realistische ervaringen op in de praktijk. Onderdelen die je wat minder liggen kun je zelfstandig verder inoefenen. Zo krijgt iedereen op eigen tempo de nodige competenties onder de knie. Je maakt opdrachten waarmee je buiten de les de leerstof voorbereidt of inoefent. En je voert in de loop van je opleiding verschillende projecten uit, zowel zelfstandig als in groep.





BACHELOR IN DE AGRO- EN BIOTECHNOLOGIE

AFSTUDEERRICHTING

Dierenzorg

Dieren staan centraal voor jou

Is werken met dieren je grote droom? Ben je geboeid door dierengedrag, dierengezondheid, dierenverzorging en dierenwelzijn? Dan is de afstudeerrichting Dierenzorg van de bacheloropleiding Agro- en Biotechnologie jou op het lijf geschreven.

In deze brochure gaan we enkel dieper in op Dierenzorg. (Heb je eerder interesse in de afstudeerrichting Groenmanagement, Landbouw of Voedingstechnologie, lees dan onze brochure Landbouw, Voeding en Milieu).

In de afstudeerrichting Dierenzorg leer je de behoeften van diersoorten correct inschatten en hoe je daarop kunt inspelen op vlak van verzorging, huisvesting of training. Je kijkt kritisch naar gangbare praktijken en ontwikkelt waar nodig alternatieven. De belangrijkste dierziekten komen aan bod en we besteden veel aandacht aan dierenvoeding en wetgeving. En je loopt natuurlijk stage, bijvoorbeeld bij een dierenarts, in een asiel, dierenkliniek, dierentuin, therapeutisch centrum of in het wetenschappelijk onderzoek. Bovendien kun je via het keuzevak Proefdierkunde ook het extra getuigschrift Felasa-B halen.



Yana De Vos
Student Agro- en Biotechnologie
Afstudeerrichting Dierenzorg

“Mijn liefde voor dieren leidt me in alles wat ik doe. Dus was het vanzelfsprekend om na mijn middelbare school iets in die richting te studeren. Mijn pad leidde naar Odisee en dat gaf me intussen een heleboel kansen. Zo werkte ik als student mee in de Zoo van Antwerpen en volgde ik een fantastische stage bij een dierenartspraktijk. Ik ben zo dankbaar voor die geweldige ervaringen!”



BACHELOR



MODELTRAJECT 3J OF
VIA AFSTANDSONDERWIJS



VOLTIJDS
SEMESTERSYSTEEM



ONG. € 1.100
IN MODELTRAJECT
ZONDER BEURS



CAMPUS
SINT-NIKLAAS

Is Dierenzorg iets voor mij?

- ✓ Ik heb een brede interesse in de natuur, planten en dieren.
- ✓ Ik ben geboeid door dierengedrag, dierengezondheid, dierenverzorging en dierenwelzijn.
- ✓ Werken met dieren en ze verzorgen is mijn grote droom.
- ✓ Een gezonde geest in een gezond lichaam, dat geldt evengoed voor dieren, vind ik.



Meer info over deze
bachelor vind je op
odisee.be/dierenzorg.



Vakken in de kijker



Ontdek welke opleidingsonderdelen je mag verwachten

STUDIEPROGRAMMA AGRO- EN BIOTECHNOLOGIE - DIERENZORG

OPLEIDINGSONDERDELEN EN STUDIEPUNTEN	JAAR 1	JAAR 2	JAAR 3
ALGEMEEN GEDEELTE			
Algemene economie	3		
Chemie	6		
Dierkunde	4		
Actuele thema's	4		
ICT-vaardigheden	4		
Academische vaardigheden	5		
Plantkunde	4		
Rekenvaardigheden	3		
Duurzame technologie en innovatie	3		
Ethiek	3	3	
Bedrijfskunde		5	
Biotechnologie en microbiologie		4	
Ecologie		4	
Onderzoeksvaardigheden		3	
Marketing		3	
Communicatievaardigheden		3	
Dataverwerking			3
Agro- en biotechnologie voor de 21e eeuw			4
Welzijn op het werk			6
Totaal algemeen deel	39	25	13
AFSTUDEERRICHTING DIERENZORG			
Wetgeving dierenzorg en dierenhouderij	3		
Toegepaste dierkunde	4		
Themadagen dierenzorg	3	3	
Gedragsbiologie	4	5	
Dierziekten	4	5	
Dierenvoeding	3	3	
Dierenwelzijn		3	
Oriënterende stage		10	
Eindstage			26
Bachelorproef			15
Totaal keuzerichting	21	29	41
Keuzevakken		6	6
AANTAL STUDIEPUNTEN per jaar	60	60	60

PS: Ook mogelijk in afstandsonderwijs!

Je kunt Agro- en Biotechnologie ook studeren in afstandsonderwijs. De inhoud van je opleiding is precies hetzelfde als in de dagopleiding en je ontvangt na afloop hetzelfde diploma. Het grote verschil is dat je geen theorielessen op de campus bijwoont. Maar voor je stages moet je wel voldoende tijd voorzien. Je vindt meer info op odisee.be/agrobioafstand.

Bekijk je vakken in detail op odisee.be/dierenzorg.



Het leven zoals het is

Hoe ziet de weekplanning van een student uit je opleiding eruit?

	Maandag	Dinsdag	Woensdag	Donderdag	Vrijdag
9u	Dierkunde	Reken-vaardigheden	Excursie, bedrijfsbezoek, practicum ...	Academische vaardigheden	Wetgeving dierenzorg en dierenhouderij
10u				Gedragsbiologie	
11u		Anorganische chemie			
12u					
13u		Anorganische chemie			
14u	Actuele thema's		Plantkunde		
15u		Anorganische chemie			
16u	Actuele thema's		Plantkunde		
		Anorganische chemie			

Wat na je diploma?



97,8%

van de afgestudeerden is na 1 jaar aan het werk*

* Schoolverlatersrapport 2023 VDAB

De brede basis van je opleiding maakt van jou een kritische, avontuurlijke en multi-inzetbare bachelor, met alle kansen op de arbeidsmarkt. Met dit diploma ga je aan de slag in dierenparken, dierenklinieken, kinderboerderijen, dierenasielen of dierenopvangcentra. Misschien begin je wel je eigen zaak zoals een dierenpension, ga je werken bij een dierenarts of studeer je verder als dierengedragstherapeut. Of je draagt je steentje bij aan dierenwelzijn door een job bij de overheid, bij de dienst dierenwelzijn of als welzijnscontroleur.



Verder studeren kan ook! Wordt het een bijkomende bachelor, een master of een postgraduaat?



Via een schakelprogramma kun je een master in de Industriële Wetenschappen of in de Biowetenschappen behalen.



Bij Odisee Continue kun je de post-graduat Animal Behaviour Technician, Clinical Animal Behaviourist en Veterinary Behaviourist volgen.

Meer info over verder studeren na je diploma vind je op odisee.be/continue.



Bachelor in de Biomedische Laboratoriumtechnologie

Lonken labo's, microscopen en onderzoek?

Ben je geïnteresseerd in wetenschappen, technologie, chemie en biologie? Wil je je verdiepen in laboratoriumwerk, microscopie en onderzoek? En heb je zin om je steentje bij te dragen tot de ontwikkeling van diagnostieken en therapieën? Dan is de bachelor in de Biomedische Laboratoriumtechnologie iets voor jou!

Je kunt rekenen op een theoretisch onderbouwde maar heel praktijkgerichte opleiding, een veelzijdige en afwisselende combinatie. In je eerste jaar volg je gemeenschappelijke vakken voor de twee afstudeerrichtingen en bouw je aan een brede algemene wetenschappelijke basis met chemie, microbiologie, biomoleculen

en cel- en weefselleer. De focus ligt altijd op labo-onderzoek, in de hypermoderne infrastructuur van Technologicampus Gent. Proef er meteen van verschillende labo's zodat je een goed gefundeerde keuze kunt maken tussen de **twee afstudeerrichtingen: Farmaceutische en Biologische Laboratoriumtechnologie (p. 30) of Medische Laboratoriumtechnologie (p. 32)**. Je werkt ook aan je onderzoeksvaardigheden en je persoonlijke ontwikkeling.

Vanaf het tweede jaar volg je meer gespecialiseerde vakken en oefen je in integratielabo's. In het derde jaar ga je een volledig semester op stage, zelfs in het buitenland als je dat wilt.



Lotte Tavernier

Student Biomedische Laboratoriumtechnologie

Ik was altijd al gefascineerd door laboratoriumwerk. Dat deed me zelfs besluiten om beide afstudeerrichtingen te volgen. Dankzij de boeiende vakken, laboratoriumpraktijken en kansen zoals mijn studiereizen in Afrika en Portugal deed Odisee mijn liefde voor wetenschap aanzienlijk verder bloeien!



BACHELOR



MODELTRAJECT 3J



VOLTIJDS
SEMESTERSYSTEEM



ONG. € 1.100
IN MODELTRAJECT
ZONDER BEURS




TECHNOLOGIE-
CAMPUS GENT

Is Biomedische Laboratorium- technologie iets voor mij?

- ✓ Voor wetenschappen mogen ze me altijd wakker maken.
- ✓ Ik bekijk het leven het liefst door een microscoop.
- ✓ Ik werk nauwkeurig, ben betrouwbaar en praktisch ingesteld.
- ✓ In een labo voel ik me als een vis in het water.
- ✓ De oorzaken van ziektes bij mensen, planten of dieren boeien me.



Meer info over deze
bachelor vind je op
odisee.be/BLT.





BACHELOR BIOMEDISCHE LABORATORIUMTECHNOLOGIE

AFSTUDEERRICHTING

Farmaceutische en Biologische Laboratoriumtechnologie

Wenkt een onderzoekslabo of de farmasector?

Heb je interesse in biotechnologisch of farmaceutisch onderzoek? Ben je nauwkeurig en praktisch ingesteld? En lijkt werken in een onderzoekslaboratorium of in de farmaceutische sector je wel wat? Dan kies je voor de afstudeerrichting Farmaceutische en Biologische Laboratoriumtechnologie (FBT).

Het eerste jaar is nog gemeenschappelijk voor beide afstudeerrichtingen. Daarna begin je je echt te specialiseren. Stap voor stap krijg je de theorie onder de knie en ontwikkel je je prak-

tische vaardigheden binnen biotechnologie, microbiologie, immunologie, toxicologie, farmaceutische technologie en zoveel meer. Je werkt ook aan je communicatieve vaardigheden en verwerkt gegevens uit de vakliteratuur.

Je sluit je opleiding af met een stage van maar liefst 17 weken in een laboratorium van een farmaceutisch of biotechnologisch bedrijf, een onderzoeksinstelling of een universiteit in binnen- of buitenland. Met al die praktijkervaring stap jij daarna zelfverzekerd de arbeidsmarkt in.



Milan De Witte

Student Farmaceutische en
Biologische Laboratoriumtechnologie

Ik wist vrij snel dat ik deze richting zou kiezen omdat het vak Biotechnologie, dat me enorm boeit, er volop aan bod komt. Je leert er onder meer over technieken zoals klonen, transgenese en de PCR-techniek waarbij je stukjes DNA vermeerdert. Tijdens een stage kreeg ik ook zelf de kans om real-time PCR uit te voeren. Dankzij stages kom je dus in contact met de nieuwste technieken en apparatuur. Zo doe je veel nuttige ervaring op.

Vakken in de kijker



Ontdek welke opleidingsonderdelen je mag verwachten

STUDIEPROGRAMMA FARMACEUTISCHE EN BIOLOGISCHE LABORATORIUMTECHNOLOGIE			
OPLEIDINGSONDERDELEN EN STUDIEPUNTEN	JAAR 1	JAAR 2	JAAR 3
Labovaardigheden	12		
Fysiologie	6	3	
Chemie	6		
Statistiek	3		
Labo Cel- en weefselleer	6	3	
Labo Biotechnologie*	6	15	6*
Labo Bioinformatica*			6*
Labo Microbiologie	6		
Biomoleculen	6		
Toegepaste fysica	3		
Onderzoeksvaardigheden	3		
Persoonlijke en professionele ontwikkeling	3	6	3
Farmacokinetiek		3	
Innovatie		3	
Labo Instrumentele analyse		6	
Modelorganismen		6	
Labo Farmaceutische analyse**		9	6**
Labo Farmaceutische technologie**			6**
Keuzevak Odisee-breed		6	6
Simulatielabo			3
Integratielabo			6
Stage			24
Bachelorproef			6
AANTAL STUDIEPUNTEN per jaar	60	60	60

Kies één van de twee labo-keuzetrajecten:

* Biotechnologie + Bioinformatica, of

** Farmaceutische analyse + Farmaceutische technologie

En later?

Als farmaceutische en biologische laboratoriumtechnoloog beland je in onderzoekslabo's aan een universiteit, in de industrie of aan een onderzoeksinstituting.

Sommige alumni worden ook vertegenwoordiger van medische apparatuur of komen in het onderwijs terecht.

Je kunt ook een bijkomende apotheekstage doen zodat je de erkenning als 'Farmaceutisch-technisch assistent' op zak steekt.

Bekijk je vakken in detail op odisee.be/BLT.





BACHELOR BIOMEDISCHE LABORATORIUMTECHNOLOGIE

AFSTUDEERRICHTING

Medische Laboratoriumtechnologie

Spoor jij graag ziekten op?

Ben je klaar voor je eerste stappen in de medische wereld? Wil je stalen van bloed, weefsel, urine en andere lichaamsvochten onderzoeken? En kijk je ernaar uit om ziekten op te sporen die het gevolg zijn van een infectie, een intoxicatie, een genetische afwijking of een storing in het metabolisme? Dan kies je voor de afstudeerrichting Medische Laboratoriumtechnologie.

Het eerste jaar is nog gemeenschappelijk voor beide afstudeerrichtingen. Daarna begin je je echt te specialiseren. Je wordt een professionele **laboratoriumtechnoloog met theoretische ken-**

nis én praktische vaardigheden in hematologie, medische microbiologie, klinische chemie en moleculaire diagnostiek. Je werkt ook aan je communicatieve vaardigheden en verwerkt gegevens uit de vakliteratuur.

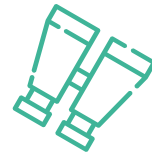
Je sluit je opleiding af met een stage van maar liefst 17 weken in een ziekenhuis of medisch privélaboratorium, in binnen- of buitenland. Je werkt daar op de afdelingen klinische chemie, hematologie, microbiologie, medische genetica en/of pathologische anatomie. Met al die ervaring kom jij later heel snel aan de bak op de arbeidsmarkt!



Meryem Akdeniz
Student Medische Laboratoriumtechnologie

Bij Medische Laboratoriumtechnologie leerde ik meteen vaardig omgaan met vele apparaten en technieken die ook in echte labo's worden gebruikt. Daardoor kon ik op mijn stageplaats heel snel en zelfstandig aan de slag! Bij Odisee verrijk ik mijn cv met relevante kennis en ervaring maar ook via een grotere betrokkenheid bij de samenleving, onder meer via vrijwilligerswerk.

Vakken in de kijker



Ontdek welke opleidingsonderdelen je mag verwachten

STUDIEPROGRAMMA MEDISCHE LABORATORIUMTECHNOLOGIE			
OPLEIDINGSONDERDELEN EN STUDIEPUNTEN	JAAR 1	JAAR 2	JAAR 3
Labovaardigheden	12		
Chemie	6		
Fysiologie	6	3	
Labo Cel- en weefselleer	6	3	
Labo Biotechnologie	6	6	
Labo Microbiologie	6		
Biomoleculen	6		
Toegepaste fysica	3		
Onderzoeksvaardigheden	3		
Statistiek	3		
Persoonlijke en professionele ontwikkeling	3	6	3
Farmacokinetiek		3	
Kwaliteitsbeheer		3	
Innovatie		3	
Labo Automatisatie		3	
Labo Instrumentele analyse		6	
Labo Klinische chemie*		6	6*
Labo Hematologie*		6	6*
Labo Medische microbiologie**		6	6**
Labo Moleculaire microbiologie**			6**
Labo Pathologische anatomie***			6***
Labo Medische genetica***			6***
Keuzevak Odisee-breed		6	6
Simulatielabo			3
Integratielabo			6
Stage			24
Bachelorproef			6
AANTAL STUDIEPUNTEN per jaar	60	60	60

Kies één van de drie labo-keuzetrajecten:

* Klinische chemie + Hematologie, of

** Medische microbiologie + Moleculaire microbiologie, of

*** Pathologische anatomie + Medische genetica

En later?

Medisch laboratoriumtechnoloog (MLT'er) is een erkend beroep. Dat betekent dat je alleen met dit diploma in een klinisch of medisch labo mag werken.

Als MLT'er mag je ook bloed prikken. Naast de dagelijkse laboanalyses kom je dus ook regelmatig in contact met patiënten. Meestal ga je aan de slag in een ziekenhuis, een privélabo of aan een universiteit.

Maar evengoed word je hartelijk ontvangen als technisch-commercieel vertegenwoordiger van apparatuur of producten.

**Bekijk je vakken
in detail op
odisee.be/BLT.**





Onze opleiding heeft zoveel troeven voor gemotiveerde studenten zoals jij. Zo zetten we sterk in op het leer- en groeiproces van elke student. Het docententeam begeleidt je daarin heel flexibel. We zijn terecht trots op onze moderne en goed uitgeruste laboratoria. En twijfel je aan je voorkennis? Maak je geen zorgen want je kunt bij ons gratis opfriscursussen volgen en ook het monitoraat helpt je graag met ondersteunende lessen. Daar krijg je extra uitleg voor toegepaste fysica, chemie, biomoleculen en fysiologie. Samen komen we er!

— JOS PARMENTIER, OPLEIDINGSHOOFD

Het leven zoals het is

Hoe ziet de weekplanning van een student uit je opleiding eruit?

Per week heb je gemiddeld 24 uur les. We proberen de lessen zo goed mogelijk te groeperen, zodat pendelstudenten niet onnodig veel moeten reizen. In je lesrooster staan dus weinig of geen springuren. Twee halve dagen per week heb je 'vrij'. Die tijd kun je gebruiken om opdrachten te maken, verslagen te schrijven, samen te komen voor groepswerken of te studeren.

In het eerste jaar heb je anderhalve dag labo per week. Vanaf het tweede jaar bouwen we de labo-uren op tot ongeveer de helft van je totale aantal lessen. In het derde jaar stomen we je helemaal klaar voor je stage met nog meer labo's en integratielabo's. En als kers op de taart loop je in je derde jaar tot 600 uur stage, een volledig semester. Dat kan tellen op een cv!



BIOMEDISCHE
LABORATORIUM-
TECHNOLOGIE

Wat na je diploma?



97,3%

van de afgestudeerden is na 1 jaar aan het werk*

* Schoolverlatersrapport 2023 VDAB

De Odisee-alumni van Biomedische Laboratoriumtechnologie hebben een uitstekende reputatie in het werkveld. Dankzij onze goede samenwerking met verschillende laboratoria zijn onze studenten overal erg gegeerd. Velen hebben zelfs al een job nog voor ze afgestudeerd zijn!



Verder studeren kan ook!
Wordt het een bijkomende bachelor, een master of een postgraduaat?



Denk bijvoorbeeld aan de andere afstudeerrichting van je opleiding of een master.



Dat kan soms sneller dan je denkt dankzij verworven vrijstellingen, studieduurverkortingen en schakelprogramma's.

Meer info over verder studeren na je diploma vind je op odisee.be/continue.



Bachelor Ergotherapie

Maak jij mensen opnieuw zelfredzaam?

Ben jij behulpzaam ingesteld? Geeft het je voldoening om mensen met gezondheidsproblemen te begeleiden en hen opnieuw maximaal zelfredzaam te maken? En wil je het beste van jezelf geven in een praktische opleiding? Dan heb je je opleiding gevonden: Ergotherapie.

In het eerste jaar bouw je expertise op over het menselijk handelen. Creatieve en expressieve belevingssituaties geven je inzicht in het dagelijkse en gewoontes. Je observeert en leert de therapeutische basisvaardigheden. Zo ontdek je snel of er een ergotherapeut in jou schuilt.

In het tweede jaar verschuift de aandacht naar het problematische handelen. Je bestudeert ziek zijn in de breedste zin van het woord en vooral hoe je daar therapeutisch mee omgaat. Je leert verschillende therapieën kennen, oefent een pak specifieke beroepsvaardigheden, ontdekt alle mogelijke ergonomische aanpassingen en leert klinisch redeneren.

In het derde jaar staan je bachelorproef en een internationale stage centraal. Je denkt en handelt in dat laatste jaar echt als de therapeut die jij (bijna) bent.



Nisrine Benmalek
Student Ergotherapie

“ De opleiding bereidt je uitstekend voor op later, want je krijgt de kans om veel ervaring op te doen tijdens verschillende stages. In het laatste jaar zelfs drie keer twee maanden lang! Zo pas je alles wat je in theorie leerde toe in de praktijk. Tegelijk bouw je al relaties op met patiënten, wat supertof en leerrijk is. ”

**BACHELOR****MODELTRAJECT 3 JAAR****VOLTIJDS
SEMESTERSYSTEEM****ONG. € 1.100
IN MODELTRAJECT
ZONDER BEURS****CAMPUS
BRUSSEL-TERRANOVA**

Is Ergotherapie iets voor mij?

- ✓ Ik leg graag dingen uit en moedig mensen aan om actief mee te doen.
- ✓ Ik ben geboeid door de bewegende, denkende, handelende en voelende mens, kortom, door de mens als complex geheel.
- ✓ Ik ben vindingrijk en bedenk graag oplossingen voor grote en kleine problemen.
- ✓ Om een doel te bereiken, geef ik het beste van mezelf.
- ✓ Ik werk graag zelfstandig, maar vind het ook fijn om af en toe samen te werken met een team.



**Meer info over deze
bachelor vind je op
odisee.be/ergo.**



Vakken in de kijker



Ontdek welke opleidingsonderdelen je mag verwachten

STUDIEPROGRAMMA ERGOTHERAPIE			
OPLEIDINGSONDERDELEN EN STUDIEPUNTEN	JAAR 1	JAAR 2	JAAR 3
Leerstroom DENKEN			
Professioneel redeneren	6	4	4
Evidence-based practice	3	4	
Bachelorproef			8
Leerstroom GROEIEN			
Professioneel ontwikkelingsplan	3		3
Kennismaking met het werkveld	5		
Professioneel ontwikkelingsplan en internationaal project		3	
Werkveldervaring		10	36
Interdisciplinaire samenwerking en management			3
Leerstroom HANDELEN			
Ergotherapeutische vaardigheden	6		
Methodische vaardigheden	4		
Psychomotorische ontwikkeling	3		
Fysieke en geriatrische revalidatie		10	
Geestelijke gezondheidszorg		10	
Ontwikkelingsdysfuncties		10	
Keuzevakken (kies uit deze vakken van elk 3 SP)			6
<ul style="list-style-type: none"> • Assessment en behandeling • Preventieve en occupationele zorg • Ergotherapeutisch adviseren • Entrepreneurial skills • Occupational science • Management van zorg 			
Leerstroom WETEN			
Psychologie	4		
Psychopathologie	3		
Humane biologie A	5		
Humane biologie B	3		
Humane biologie C	4		
Bewegingsanalyse	8		
Ethisch en zingevend handelen	3		
Neurowetenschappen		6	
Implementatie van zorginnovatie		3	
Voorbereid op stage buiten Europa			3
AANTAL STUDIEPUNTEN per jaar	60	60	60

Heel veel stages!

Praktijk is bij Ergotherapie echt belangrijk. Om zoveel mogelijk doelgroepen te leren kennen en je opgedane kennis toe te passen zijn stages de beste weg. In je eerste jaar ga je al op observatiestage. Daar neem je al kleine taken over en leer je met patiënten omgaan. In je tweede jaar geef je al zelf therapieën en word je gaandeweg eindverantwoordelijke voor drie therapieën en het opstellen van een dossier. Beetje bij beetje krijg je meer verantwoordelijkheden en ben je in staat om enkel met behulp van coaching je werk te doen. Je doorloopt telkens een nieuw werkveld. En in je derde jaar kies je voor een internationaal project of stage op jouw maat.

Bekijk je vakken
in detail op
odisee.be/ergo.



Het leven zoals het is

Hoe ziet de weekplanning van een student uit je opleiding eruit?

Ergotherapie is een heel **flexibele opleiding** waarin je zelf beslist of je **bepaalde opleidingsonderdelen op de campus of online** volgt. Online kun je dan bijvoorbeeld gestreamde lessen, opnames of kennisclips verwerken wanneer dat jou het beste uitkomt. Nuttig als je je studie combineert met werken of een gezin.

We verwachten je wel altijd twee dagen op **onze goed uitgebouwde zorgcampus om een aantal vaardigheidsvakken effectief in te oefenen** (bijvoorbeeld rolstoeltraining). Die vakken plannen we altijd in op twee vaste dagen. In je eerste jaar is dat op dinsdag en vrijdag. Een dag heb je altijd online les of tijd voor het afwerken van opdrachten en taken. Voor de overige twee lesdagen beslis je zelf of je die op campus of thuis online volgt.

En maandelijks organiseren we een extraatje met een van je toekomstige doelgroepen. Dat kan een activiteit zijn met mensen van het dagcentrum, observatie van peuters en kleuters of doedagen. In combinatie met de stages kom je zo in de loop van je opleiding al **in aanraking met alle mogelijke doelgroepen**.



Wat na je diploma?



99,1%

van de afgestudeerden is na 1 jaar aan het werk*

* Schoolverlatersrapport 2023 VDAB

Met je brede opleiding en praktijkervaring kun je op veel plaatsen terecht. Overal waar behoefte is aan training om mensen optimaal te laten handelen in hun omgeving, zijn ergotherapeuten nodig. Ze werken dan ook in ziekenhuizen en revalidatiecentra, het buitengewoon onderwijs en maatwerkbedrijven, psychiatrische centra en diensten, crisisinterventiecentra en centra voor geestelijke gezondheidszorg, gezinsvervangende tehuizen, beschut en begeleid wonen, rust- en verzorgingstehuizen en zo veel meer.



Verder studeren kan ook! Wordt het een bijkomende bachelor, een master of een postgraduaat?



Denk bv. aan de banaba Creatieve Therapie of de master in de Ergotherapeutische Wetenschap.



Dat kan soms sneller dan je denkt dankzij verworven vrijstellingen, studieduurverkortingen en schakelprogramma's.

Meer info over verder studeren na je diploma vind je op odisee.be/continue.



Bachelor in de Medische Beeldvorming en Radiotherapie

Klaar voor een unieke, veelzijdige specialisatie?

Hou je van spijstechnologie maar werk je minstens even graag met mensen? Dan is Medische Beeldvorming en Radiotherapie iets voor jou! Als technoloog medische beeldvorming (zeg maar TMB'er) maak jij binnenkort medische beelden van patiënten of assisteer je bij de bestraling van patiënten met kanker. Op basis van jouw beelden stelt de arts een diagnose. En omdat de wereld van de medische beeldvorming de laatste 30 jaar (en nog altijd) technologisch evolueert, staat je opleiding nooit stil.

Een TMB'er is een allround specialist. In je eerste twee jaar krijg je alle verschillende deelgebieden onder de knie. Je wordt ondergedompeld in de theorie en praktijk van projectieradiologie, computertomografie, magnetische resonantie, nucleaire geneeskunde, echocardiografie, mammografie, interventionele radiologie en radiotherapie. Naast de techniek leer je ook een aantal zorghandelingen, zodat je een onderzoek of radiotherapeutische behandeling vlot laat verlopen.



Celestine Leenknecht
Student Medische Beeldvorming
en Radiotherapie

“ Medische beeldvorming is een combinatie van zorg en omgaan met mensen, met een tikkeltje technologie erbij. Die mix is erg interessant. In de praktijklessen komt de theorie echt tot leven. Na mijn opleiding wil ik met mijn verworven kennis graag aan de slag als technoloog medisch beeldvormer bij Defensie of op een dienst radiologie in een ziekenhuis. ”



BACHELOR



MODELTRAJECT 3J



VOLTIJDS
SEMESTERSYSTEEM



ONG. € 1.100
IN MODELTRAJECT
ZONDER BEURS



CAMPUS
BRUSSEL-TERRANOVA
+ UZ GENT OF LEUVEN

Is Medische Beeldvorming en Radiotherapie iets voor mij?

- ✓ Ik val letterlijk op het innerlijke van een mens.
- ✓ Bij de nieuwste technologische ontwikkelingen op medisch vlak wil ik op de eerste rij staan.
- ✓ Mensen geruststellen is een van mijn talenten. Op vragen als “Is het gevaarlijk? Doet het pijn? Duurt het lang? Waarom moet ik dit doen? Wanneer heb ik het resultaat? Wat moet ik meebrengen? Moet ik nuchter zijn?” geef ik rustig en geduldig antwoord.
- ✓ Ik vertaal medische procedures in mensentaal.
- ✓ Een beetje verantwoordelijkheidsgevoel is me niet vreemd.



Meer info over deze
bachelor vind je op
odisee.be/MBRT.



Vakken in de kijker



Ontdek welke opleidingsonderdelen je mag verwachten

STUDIEPROGRAMMA MEDISCHE BEELDVORMING EN RADIOTHERAPIE

OPLEIDINGSONDERDELEN EN STUDIEPUNTEN	JAAR 1	JAAR 2	JAAR 3
BIOMEDISCHE WETENSCHAPPEN			
(Radio-) Anatomie en Fysiologie 1	3		
(Radio-) Anatomie en Fysiologie 2	3		
Radio-anatomie van het muskuloskeletaal stelsel	3		
Farmacologie	3		
Pathologie	3	3	
TECHNOLOGIE EN VEILIGHEID			
Straling en veiligheid	6		
Technologie	6		
KLINISCHE DESKUNDIGHEID			
Technische zorgverstrekking			
Klinische fundamenteën	5		
Interventional radiology (Engelstalig vak)		7	
Cardiac ultrasound (Engelstalig vak)		6	
Modaliteiten			
- Computertomografie	6		10*
- Projectieradiologie	6		10*
- Nucleaire geneeskunde		6	10*
- Magnetische resonantie		6	10*
- Radiotherapie		6	10*
WERKVELDERVARING			
Stage Computertomografie	5		10*
Stage Projectieradiologie	5		10*
Stage Nucleaire geneeskunde		5	10*
Stage Magnetische resonantie		5	10*
Stage Radiotherapie		5	10*
KLINISCH EN WETENSCHAPPELIJK REDENEREN			
Wetenschappelijke vaardigheden	3		
Klinisch redeneren en innoveren		3	5
Afstudeerproject			7
PROFESSIONELE ONTWIKKELING			
Psychologie en communicatie	3	4	
Organisatie en ICT in de zorg		4	
Ethisch leiderschap			5
Keuzevak			3
AANTAL STUDIEPUNTEN per jaar	60	60	60

* In je derde jaar kies je twee van de vijf modaliteiten waarin je je wilt verdiepen en volg je de bijbehorende stages.

Up-to-date zorgcampus

Bij Odisee volgen we elke ontwikkeling op het vlak van medische beeldvorming en radiotherapie op de voet. Op onze zorgcampus Brussel-Terranova beschik je in skillslabs over vier röntgentoestellen, een hot lab, een tweekopsgamma-camera, een CT-scanner, vijf echotoestellen, alle software voor magnetische resonantie (MR) en radiotherapie. Zo leer je in een gecontroleerde en veilige omgeving alle kneepjes van het vak.

Samenwerking met UZ Gent en UZ Leuven

Je kunt er ook voor kiezen om een deel van je praktijklessen te volgen in UZ Gent of UZ Leuven. Dan kom je nog maximaal twee dagen per week naar Brussel en de rest volg je online en in één van beide ziekenhuizen.

Bekijk je vakken in detail op odisee.be/MBRT.



Het leven zoals het is

Hoe ziet je planning eruit?

In je eerste jaar heb je **gemiddeld 20 à 26 uur les**. Je begint met een algemene voorbereiding met een brede basis. De theorie wordt aangevuld met praktijklessen in ons skillslab. Je gaat aan de slag met de specifieke modaliteiten die je als technoloog moet beheersen.

Al van in het eerste jaar dompelen we je onder in de echte wereld dankzij heel wat praktijklessen en twee eerste stages, van telkens drie weken, in een ziekenhuis. In het tweede jaar wordt dat drie keer drie weken. In totaal proef je zo van vijf modaliteiten.

In je derde jaar kies je daaruit twee modaliteiten waarover je je kennis wil verbreden en loop je voor die twee modaliteiten zes weken stage. Die kun je vergelijken met een 38-uren week van een fulltime technoloog. Een ideale voorbereiding!



MEDISCHE
BEELDVORMING EN
RADIOTHERAPIE

Wat na je diploma?



100%

van de afgestudeerden is na 1 jaar aan het werk*

* Schoolverlatersrapport 2023 VDAB

Medische Beeldvorming en Radiotherapie is een uiterst gewild diploma want de vraag naar technologen is heel groot. Werkzekerheid gegarandeerd dus. De meeste studenten hebben zelfs al een job vóór ze afstuderen. Je komt terecht in ziekenhuizen, op de diensten radiologie, nucleaire geneeskunde, radiotherapie, echocardiografie en hartcatheterisatie. Met voldoende ambitie en inzet kun je het zelfs tot hoofdtechnoloog of onderzoeksverantwoordelijke schoppen.



Verder studeren kan ook! Wordt het een bijkomende bachelor, master of navorming?



Denk bv. aan een master in Industriële Wetenschappen, Management en Beleid van de Gezondheidszorg of (Forensische) Criminologie.



Of volg navormingen via één van onze zeven micro-credentials bij Odisee. Een perfecte aanvulling voor wie werkt op radiologie.

Meer info over verder studeren na je diploma vind je op odisee.be/continue.



Bachelor in de Oogzorg

ENKEL
BIJ
ODISEE!

Word jij een specialist van het zicht?

Ben je geboeid door de werking van onze ogen? Wil je later een veelzijdig paramedisch beroep in de gezondheidszorg uitoefenen en mensen met visuele problemen helpen? Kies dan voor de in Vlaanderen unieke bachelor in de Oogzorg.

Met een bachelor in de Oogzorg word je optometrist of orthoptist. In die paramedische beroepen in de oogzorg onderzoek, analyseer en behandel je stoornissen aan het oog en het visuele systeem. Je wordt een visueel zorgverlener en specialist van het zicht en de verbetering ervan. Je helpt mensen beter te zien met

aangepaste optische hulpmiddelen. Twee jobs met een stevige hands-on mentaliteit dus, die je bij Odisee stap voor stap aanleert.

Op onze zorgcampus krijg je dan ook een theoretisch stevig onderbouwde maar tegelijk heel praktijkgerichte opleiding. Onze moderne labo's zijn voorzien van alle nodige apparatuur. In de eerste twee jaar bouw je aan een brede algemene basis rond anatomie, fysiologie en natuurlijk het oog. Uiteraard volg je ook al beroepsspecifieke vakken. En in je derde jaar kies je jouw afstudeerrichting, werk je aan je bachelorproef én loop je 12 weken stage.



Laura Baert
Student Oogzorg

In mijn zoektocht naar een opleiding ontdekte ik Oogzorg. Ik wist niet eens dat je dat kon studeren! Maar het sprak mij aan, ik zocht informatie en raakte geïnteresseerd. De wetenschappelijke insteek, de vele praktijk en de diverse jobmogelijkheden lonkten. De openlesdag en positieve verhalen van oud-studenten gaven de doorslag.



BACHELOR



MODELTRAJECT 3J



VOLTIJDS
SEMESTERSYSTEEM



ONG. € 1.100
IN MODELTRAJECT
ZONDER BEURS



CAMPUS
BRUSSEL-TERRANOVA

Is Oogzorg iets voor mij?

- ✓ Het visuele zintuig fascineert me.
- ✓ Ik vind het belangrijk dat iedereen de juiste oogzorg krijgt.
- ✓ Ik ben behulpzaam.
- ✓ Specialist worden in het zicht en de verbetering ervan, dat trekt me aan.
- ✓ Ik wil theorie zo snel mogelijk in de praktijk omzetten.



**Meer info over deze
bachelor vind je op
odisee.be/oogzorg.**



Vakken in de kijker



Ontdek welke opleidingsonderdelen je mag verwachten

STUDIEPROGRAMMA OOGZORG			
OPLEIDINGSONDERDELEN EN STUDIEPUNTEN	JAAR 1	JAAR 2	JAAR 3
HUMANE WETENSCHAPPEN			
Psychologie en (ortho)pedagogiek	5		
Communicatie	3		
Ethiek en deontologie		4	
BIOMEDISCHE WETENSCHAPPEN			
Anatomie en fysiologie van de mens	5		
Anatomie en fysiologie van het oog en het visuele systeem	8		
Algemene pathologie en (oculaire) farmacologie	5		
Neurologie en neuropathologie van het visuele systeem		6	
Oculaire pathologie		7	
GEZONDHEIDSZORGORGANISATIE			
Gezondheidszorgorganisatie en recht		3	
WETENSCHAPPELIJK EN KLINISCH REDENEREN			
Wetenschappelijke vaardigheden	5		
Wetenschappelijk en klinisch redeneren		6	
Implementatie van zorginnovatie		3	
Klinisch centrum			5
Bachelorproef			8
BEROEPSSPECIFIEKE WETENSCHAPPEN			
Inleiding tot de visuele wetenschappen	6		
Optica	5	4	
Orthoptie	6	3	
Optometrie	5	4	
Technisch oftalmologische assistentie	3	3	
Low vision		5	
Contactologie		3	
Afstudeerrichting Orthoptie			
Orthoptie			22
Low vision			5
Afstudeerrichting Optometrie			
Optometrie			17
Contactologie			10
PROFESSIELE- EN TALENTONTWIKKELING			
Keuzevak: kies uit het aanbod		3	
Stage en talentontwikkeling	4	6	20
AANTAL STUDIEPUNTEN per jaar	60	60	60

Ga je voor optometrist of orthoptist?

Van bij de start proef je van alle verschillende mogelijkheden in de oogzorg zodat je na je tweede jaar een gefundeerde keuze kunt maken. Want je derde jaar staat voluit in het teken van de richting waarin je wilt afstuderen: optometrie of orthoptie.

De optometrist concentreert zich op de optische problematiek van het oog zelf (zoals refractieafwijkingen en astigmatisme) om tot een aangepaste bril of lenscorrectie te komen. Je evalueert het binoculaire zien en bij een eventuele afwijking verwijst je door naar de oogarts.

De orthoptist richt zich hoofdzakelijk op kinderen voor het opvolgen van stoornissen in de ontwikkeling en samenwerking van beide ogen én op volwassenen met manifeste stoornissen van het binoculair zien en oogmotiliteitsproblemen.

Bekijk je vakken in detail op odisee.be/oogzorg.



Het leven zoals het is

Hoe ziet de weekplanning van een student uit je opleiding eruit?

	Maandag	Dinsdag	Woensdag	Donderdag	Vrijdag
8.30u	Technisch oftalmologische assistentie	Optometrie		Orthoptie	Anatomie en fysiologie van de mens
9.30u					
10.30u	Inleiding tot de visuele wetenschappen	Wetenschappelijke vaardigheden		Orthopedagogiek	
11.30u					
12.30u					Anatomie en fysiologie van het oog en het visuele systeem
13.30u	Stage en talentontwikkeling		Optica		
14.30u					
15.30u			Psychologie		
16.30u					

Wat na je diploma?



91,3%

van de afgestudeerden is na 1 jaar aan het werk*

* Schoolverlatersrapport 2023 VDAB

Beide afstudeerrichtingen van deze unieke bachelor in de Oogzorg maken van jou een visuele zorgverlener met een gevarieerd takenpakket.

- **Als optometrist** kun je je vestigen als zelfstandige of in dienstverband werken bij optometristen, oogartsen, ziekenhuizen of contactlenspraktijken. Ook in de groothandel of bij materiaalproducenten in de sector is er grote vraag naar specialisten en adviseurs.
- **Als orthoptist** kun je je ook vestigen als zelfstandige of in dienstverband werken in low vision centra, revalidatiecentra, bij oogartsen of ziekenhuizen.



Verder studeren kan ook! Wordt het een bijkomende bachelor, een master of een postgraduaat?



Denk bv. aan een master in Gezondheidsbevordering of een opleiding in audiologie (want slecht zien en slecht horen gaan samen).



Dat kan soms sneller dan je denkt, dankzij verworven vrijstellingen.

Meer info over verder studeren na je diploma vind je op odisee.be/continue.



Bachelor in de Verpleegkunde

Is topzorg verlenen jou op het lijf geschreven?

Heb je zin om vanuit een theoretische achtergrond zorg te dragen voor mensen in uiteenlopende situaties? En wil je een professional worden die in het midden van de samenleving staat, efficiënt werkt en zorg op de juiste manier organiseert? Dan is dit de perfecte opleiding voor jou.

Verpleegkunde, dat is een stevige brok praktijk, projecten, meer dan 2.300 uur stages, keuzevakken en een mogelijke buitenlandse ervaring, gespreid over vier jaar. Tijdens je opleiding oefen je de leerstof in goed uitgeruste skillslabs en loop je stage in verschillende ziekenhuizen en andere settings. Je maakt ook kennis met de meest recente wetenschappelijke inzichten

en scherpt je technische en sociale vaardigheden aan. Na de opleiding ben je volledig klaar voor een job in een van de grote zorgdomeinen: eerstelijnsgezondheidszorg, thuisverpleging, geneeskunde, heekunde, geestelijke gezondheidszorg, ouderenzorg, ouder-kindzorg of pediatrie.

Bij Odisee volg je Verpleegkunde in Aalst, Brussel of Sint-Niklaas. Elke campus heeft een heel eigen unieke cultuur en je komt er terecht in een klein groepje of 'nest', een veilige plek waar een docent als 'nestcoach' je leerproces helpt sturen en je persoonlijke ontwikkeling ondersteunt.



William Smet
Student Verpleegkunde

“ Na een eerdere carrière als vertaler-tolk durfde ik eindelijk switchen naar de zorgsector. Anatomie, fysiologie, pathologie, psychologie, farmacologie, sociale vaardigheden ... je verdiept je in zoveel verrijkende en boeiende vakken. Tijdens stages oefen je je verpleegkundige technieken en bouw je een vertrouwensband op met zorgvragers. Dat schenkt enorm veel voldoening. ”



BACHELOR



MODELTRAJECT 4 JAAR



MODULAIR SYSTEEM



ONG. € 1.100
IN MODELTRAJECT
ZONDER BEURS



CAMPUS AALST,
BRUSSEL-TERRANOVA
OF SINT-NIKLAAS

Is Verpleegkunde iets voor mij?

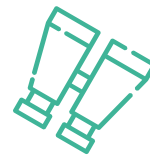
- ✓ Ik ben geboeid door mensen in hun geheel, zowel het lichamelijke, geestelijke en sociale.
- ✓ Ik voel me betrokken bij de bevordering van de gezondheid en het welzijn van mensen.
- ✓ Verantwoordelijkheidsgevoel is me niet vreemd, interesse in techniek evenmin.
- ✓ Met mijn logische geest los ik creatief problemen op als de standaardoplossing geen uitkomst biedt.
- ✓ Ik werk graag samen in team met andere zorgverleners.



Meer info over deze bachelor vind je op odisee.be/VPK.



Vakken in de kijker



Ontdek welke opleidingsonderdelen je mag verwachten

STUDIEPROGRAMMA VERPLEEGKUNDE				
OPLEIDINGSONDERDELEN EN STUDIEPUNTEN	JAAR 1	JAAR 2	JAAR 3	JAAR 4
Biomedische wetenschappen	(3+3+4)			
Verpleegkundige vaardigheden	(3+4)			
Humane wetenschappen	(3+3)			
Ouder- en kindzorg en pediatrie	4			
Verpleegkundig klinisch redeneren	3			
Verpleegk. klinisch redeneren in ouderenzorg	4			
Verpleegk. klinisch redeneren in genees- en heekunde	3			
Verpleegk. klinisch redeneren in de ouder-kindzorg en de pediatrie	3			
Eerstelijnszorg	3	4		
Grow 2 Nurse	5	3	3	6
Werkveldervaring	(6+6)	24	19	30
Geestelijke gezondheidszorg		12		
Me 2 Nurse		4		
Heelkunde		10		
Keuzevak (meer info op onderwijsaanbod.odisee.be)		3	6	12
Geneeskunde			12	
Go 2 Nurse			4	
Keuzevak (in functie van taal): Literature review / Recherche documentaire / Literatuuronderzoek			4	
Leerwerkplaats			12	
2 be a nurse				3
Praktijkonderzoek				6
Finaliteitsproef				3
AANTAL STUDIEPUNTEN per jaar	60	60	60	60

Psstt ... Ga jij liever internationaal?

Zie jij Verpleegkunde vooral zitten met een focus op grootstedelijkheid, zorg en internationale competenties? Ga dan voor ons internationaal traject op Campus Brussel-Terranova en volg vier jaar lang enkele lessen in het Frans of Engels.

In je twee eerste jaren loop je stages in Franstalige afdelingen van Brusselse ziekenhuizen, neem je deel aan een internationaal project of doe je een korte stage in Europa. In het derde jaar kun je voor een korte of langere periode binnen of buiten Europa stage lopen. En in je vierde jaar kun je een volledig semester op stage in het buitenland.

Zo krijgt jouw opleiding Verpleegkunde (én je cv) een internationale dimensie! Meer info op odisee.be/vpk-internationaal.



Bekijk je vakken in detail op odisee.be/vpk.



Het leven zoals het is

Hoe ziet de weekplanning van een student uit je opleiding eruit?

	Maandag	Dinsdag	Woensdag	Donderdag	Vrijdag
8.30u	Hoorcollege	Project zorglandschap		Werkcollege	Leergroep-moment
9.30u					
10.30u					
11.30u					
12.30u					
13.30u	Begeleid oefenen	Individueel spreekuur			Zelfstandig oefenen
14.30u					
15.30u					
16.30u					

Wat na je diploma?



99,7%

van de afgestudeerden is na 1 jaar aan het werk*

* Schoolverlatersrapport 2023 VDAB

De gezondheidszorg evolueert sneller dan ooit: er komt meer technologie bij kijken, de wetenschap staat niet stil en er is een verschuiving van het ziekenhuis naar het thuisveld. Als verpleegkundige van de toekomst zul je ook te maken krijgen met kwetsbare groepen in de maatschappij en dus laten we je ervaren hoe het is om als partner in de zorg met die groepen aan de slag te gaan.

Na vier jaar sta jij er helemaal als ‘verpleegkundige van de toekomst’ en je diploma wordt in heel Europa erkend. Je kunt in een grote waaier aan zorgdomeinen terecht: in ziekenhuissettings, woonzorgcentra, bij gespecialiseerde artsen, in de thuiszorg, bedrijfssector, het onderwijs of als zelfstandige.



Verder studeren kan ook! Wordt het een bijkomende bachelor, een master of een postgraduaat?



Denk bv. aan de Odisee-postgraduat Palliatieve Zorg (in Brussel) of Intensieve Zorg en Spoedgevallenzorg (in Aalst).



Dat kan soms sneller dan je denkt, dankzij verworven vrijstellingen.

Meer info over verder studeren na je diploma vind je op odisee.be/continue.



Bachelor in de Voedings- en Dieetkunde

Voeding en gezondheid, zó belangrijk

Ben je geïnteresseerd in de relatie tussen voeding, gezondheid en ziekte? Wil je meer weten over de kwaliteit en veiligheid van voedingsmiddelen en hoe je de risico's voor de consument zoveel mogelijk beperkt? En wil je mensen gezonder doen leven? Dan is de opleiding Voedings- en Dieetkunde echt iets voor jou.

Via gastsprekers, bedrijfsbezoeken, ziekenhuisbezoeken, opdrachten, projecten en vrij te kiezen bijscholingen maak je vanaf het eerste jaar uitgebreid kennis met het werkveld van een diëtist. In je derde jaar loop je 16 weken stage op verschillende stageplaatsen. Daarnaast coach

je vijf consultaties lang volledig zelfstandig een cliënt. Zo kun je proeven van de verschillende domeinen binnen de voedings- en dieetkunde: klinische setting, preventieve gezondheidszorg, voedingsindustrie en grootkeuken. Stap voor stap ontdek je zo het domein dat het beste bij je talenten en interesses past.

PS. Je kunt dit diploma ook in afstandsonderwijs behalen. Via begeleide zelfstudie en enkele labo's op de campus bereid je je zelfstandig voor op examens. Zo kun je een job of gezin combineren met je studie. Meer info: odisee.be/vdkafstand.



Olivia Derbaix
Student Voedings- en Dieetkunde

Ik heb het altijd interessant gevonden hoe voeding je lichaam en je gezondheid kan beïnvloeden. Onze voedingsvakken, zoals Dieetleer of Nutriënten en ingrediënten, vind ik dus erg leuk. Daarnaast leren we professioneel omgaan met patiënten. Hoe reageer je in bepaalde situaties? Hoe stel je correct vragen? Erg boeiend!



BACHELOR

MODELTRAJECT 3J
OF TRAJECT VOOR
WERKSTUDENTENVOLTIJD
SEMESTERSYSTEEMONG. € 1.100
IN MODELTRAJECT
ZONDER BEURSTECHNOLIE-
CAMPUS GENT

Is Voedings- en Dieetkunde iets voor mij?

- ✓ Ik ben op alle vlakken geïnteresseerd in voeding.
- ✓ Wetenschap boeit me, maar ik ben ook communicatief ingesteld en werk graag met mensen.
- ✓ Ik heb aandacht voor het psychosociale welzijn van mensen.
- ✓ Gezondheid is mijn stokpaardje.
- ✓ Ik vind hygiëne belangrijk.
- ✓ Ik wil mensen (helpen) coachen naar een gezonde levensstijl.



**Meer info over deze
bachelor vind je op
odisee.be/VDK.**



Vakken in de kijker



Ontdek welke opleidingsonderdelen je mag verwachten

STUDIEPROGRAMMA VOEDINGS- EN DIEETKUNDE			
OPLEIDINGSONDERDELEN EN STUDIEPUNTEN	JAAR 1	JAAR 2	JAAR 3
LEERLIJN ALGEMEEN			
Nutriënten en ingrediënten	12		
Evidence-based nutrition	4	4	
Communicatieve en coachingvaardigheden	3	3	
Psychologie	3		
Organisatie van de gezondheidszorg	3		
Ethiek		4	
LEERLIJN PERSOONLIJKE EN PROFESSIONELE GROEI			
Persoonlijke en professionele groei	4	3	3
Bachelorproef			7
LEERLIJN KLINISCHE SETTING			
Spijvertering en metabolisme	7		
Anatomie en fysiologie	5		
Pathologie en farmacologie		8	
Psychopathologie en voeding		3	
Diëtistisch consult		3	
Dieetleer		9	5
Klinische stage			11
LEERLIJN VOEDINGSINDUSTRIE			
Chemie	6		
Levensmiddelenmicrobiologie	6	4	
Analyse voedingswaren		5	
Voedingskwaliteit en -wetgeving			5
LEERLIJN PREVENTIE			
Gezonde voeding en duurzaamheid	4		
Gezonde voeding in alle levensfasen		3	
Voeding en levensstijl		4	
Gezondheidsbevordering		4	
Implementatie van zorginnovatie			3
Service learning			3
LEERLIJN GROOTKEUKEN			
Voedingsprocessen	3		
Grootkeuken		3	
Keuzevakken			12
Keuzestage			11
AANTAL STUDIEPUNTEN PER JAAR	60	60	60

Zes grote leerlijnen

Je opleiding bestaat uit deze zes grote leerlijnen:

- In de leerlijn 'Algemeen' krijg je voedingsvakken zoals Nutriënten en Ingrediënten en Psychologie.
- In de leerlijn 'Persoonlijke en professionele groei' ga je vooral aan de slag met wie je bent als persoon. Zo word je begeleid richting een zelfzekere professionaal.
- In de vier leerlijnen die elk een werkdomein van de diëtit vertegenwoordigen wordt duidelijk waarom je welk vak dient te kennen. Dit omvat: klinische setting, voedingsindustrie, preventieve gezondheidszorg en grootkeuken.

Bovendien krijg je in je derde jaar een mooi aanbod van keuzevakken. Aan de hand van pakketten rond ondernemerschap, klinische specialisatie, kwaliteitsvol handelen of voeding- en dieettrends kun je je kennis verdiepen in domeinen die jou het meest boeien. En aan het einde van je opleiding ben je helemaal klaar om in elk van die domeinen aan het werk te gaan.



**Bekijk je vakken
in detail op
odisee.be/VDK.**

Het leven zoals het is

Hoe ziet de weekplanning van een student uit je opleiding eruit?

Je lesweek telt gemiddeld 24 lessen. Ongeveer een derde daarvan bestaat uit hoorcolleges. Die volg je in het eerste jaar altijd op de campus, omdat we de verbinding tussen docent/student en tussen studenten onderling erg belangrijk vinden. Vanaf het tweede jaar worden hoorcolleges soms ook online via MS Teams georganiseerd.

Twee derden van je tijd breng je verder door in kleine groepen, tijdens labo's en begeleide werkcolleges. Die krijg je uiteraard altijd op campus omdat je er vaardigheden aanleert en oefeningen uitwerkt.

Volg je het modeltraject van 60 studiepunten, dan verwachten we dat je nog ongeveer 14 uur per week studeert of opdrachten maakt. Studeren is dus wel een fulltime job!



VOEDINGS- EN
DIEETKUNDE

Wat na je diploma?



95,5%

van de afgestudeerden is na 1 jaar aan het werk*

* Schoolverlatersrapport 2023 VDAB

Als bachelor in de Voedings- en Dieetkunde kun je op de arbeidsmarkt veel verschillende kanten uit. Wordt het een eigen zelfstandige diëtistenpraktijk? Of trek je naar ziekenhuizen, zorginstellingen, de voedings- en farma-industrie, het onderwijs, voedingszaken, dieetwinkels, catering-bedrijven, sport- en afslankingscentra, grootkeukens, het Vlaams Instituut Gezond Leven, Logo's (loco-regionale gezondheidsnetwerken ter gezondheidspromotie) of het Federaal Agentschap voor de Veiligheid van de Voedselketen)? Keuze te over!



Verder studeren kan ook! Wordt het een bijkomende bachelor, een master of een postgraduaat?



Denk bv. aan Odisee-navormingen als Interne auditor of Voeding van het jonge kind.



Dat kan soms sneller dan je denkt, dankzij verworven vrijstellingen.

Meer info over verder studeren na je diploma vind je op odisee.be/continue.



Bachelor in de Vroedkunde

Leer alles over nieuw leven en moederschap

De opleiding Vroedkunde leert je alles over zwangerschap, arbeid, bevalling en het kraambed. Je biedt gepaste zorg aan gynaecologische patiënten, jonge ouders en pasgeborenen. Ook gezondheidspromotie en -opvoeding behoren tot je takenpakket. Aan de hand van wetenschappen, psychologie, verloskunde en veel praktijk bereid jij je zo helemaal voor op het mooie beroep van vroedvrouw (m/v). Je leert alles over gezonde zwangerschappen, bevallingen, het postpartum en pasgeborenen, laagrisicozwangerschappen en gynaecologie. Tot slot spits je je toe op de hoogrisicozwangerschappen en -bevallingen, preterme pasgeborenen, eerste-lijnsverloskunde en fertiliteitsproblematiek.

Stage en praktijk vormen de rode draad door je opleiding. Je leert eerst vaardigheden aan op poppen en tijdens simulatielessen. Vanaf je eerste jaar loop je 8 weken stage, in je tweede jaar 14 en tot slot in je derde jaar 16 weken. Je doet ervaring op bij verschillende diensten: kraamafdeling, verloskamer, neonatologie, gynaecologie en raadpleging. Ook een buitenlandse stage is mogelijk.

PS. Je kunt dit diploma ook in afstandsonderwijs behalen. Zo kun je een job of gezin combineren met je studie. Je studeert de theorie via begeleide zelfstudie maar voor de stages moet je natuurlijk wel tijd kunnen vrijmaken. Spreek erover met de trajectbegeleider!



Sarah Van Aken
Oud-student Vroedkunde

Ik wilde een beroep met afwisseling en uitdaging. Bij een vroedvrouw verschijnen er dagelijks andere koppels in het verloskwartier of op de materniteit, die je dan onder je vleugels neemt. Geen enkele begeleiding is dezelfde en dat maakt het heel boeiend.



BACHELOR

MODELTRAJECT 3 JAAR
OF AFSTANDSONDERWIJSVOLTIJDS
SEMESTERSYSTEEMONG. € 1.100
IN MODELTRAJECT
ZONDER BEURSCAMPUS
SINT-NIKLAAS

Is Vroedkunde iets voor mij?

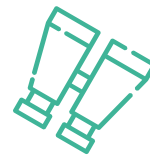
- ✓ Verantwoordelijkheidszin, sociale vaardigheden en psychologisch doorzicht kenmerken mij.
- ✓ Ik werk graag met mensen.
- ✓ Ik ben geboeid door het wonder van het leven en het moederschap.
- ✓ Ik heb aandacht voor het lichamelijke en psychosociale welzijn van anderen.
- ✓ Ik ben alert en stressbestendig, ook als iets minder goed loopt.
- ✓ Ik wil koppels begeleiden bij één van de mooiste momenten van hun leven.



Meer info over deze bachelor vind je op odisee.be/vroedkunde.



Vakken in de kijker



Ontdek welke opleidingsonderdelen je mag verwachten

STUDIEPROGRAMMA VROEDKUNDE			
OPLEIDINGSONDERDELEN EN STUDIEPUNTEN	JAAR 1	JAAR 2	JAAR 3
PROFESSIONELE DESKUNDIGHEID			
Perinatale zorgen	8		
Fysiologie van de verloskunde	3		
Anatomie en fysiologie	6		
Biochemie, microbiologie en hygiëne	4		
Psychologische wetenschappen	3		
Algemene farmacologie, teratologie en toxicologie	3		
Laagrisico perinatale zorgen		6	
Pathologie		8	6
Zwangerschaps- en borstvoedingsbegeleiding		3	
Gezondheids promotie		3	
Hoogrisico perinatale zorgen			6
Gespecialiseerde toegepaste farmacologie			3
WETENSCHAPPELIJKE DESKUNDIGHEID			
Evidence-based practice	3	3	
Bachelorproef			6
WAARDENONTPLOOIING EN LEIDERSCHAP			
Algemene waardenkaders	3		
Persoonlijke referentiekaders	3		
Ethisch redeneren en leiderschap		4	
Zingeving en companionship			3
Psychosociale begeleiding			3
ZORGORGANISATIE EN -INNOVATIE			
Structuur en organisatie van de gezondheidszorg	3		
Beroepsorganisatorische aspecten		3	
Beleid en management			3
WERKVELDVERVARING EN INTEGRATIE			
Perinatale vaardigheden	7		
Laagrisico perinatale vaardigheden		6	
Internationale en interculturele oriëntatie		3	
Integratieve verloskunde			4
Werkveldervaring	14	21	26
AANTAL STUDIEPUNTEN per jaar	60	60	60

Vijf grote leerlijnen

Je opleiding is opgebouwd uit vijf grote leerlijnen.

- **Professionele deskundigheid:** een degelijke theoretische achtergrond is onmisbaar om je beroep goed uit te oefenen.
- **Wetenschappelijke deskundigheid:** hier leer je wetenschappelijke literatuur correct opzoeken, gebruiken en verwerken.
- **Waardenontplooiing en leiderschap:** hier leer je jezelf beter kennen, op persoonlijk vlak als in interactie met collega's, aanstaande ouders en andere doelgroepen.
- **Zorgorganisatie en -innovatie:** leer de structuur en organisatie van gezondheidszorg op nationaal en internationaal vlak kennen en verwerf inzicht in recht en wetgeving.
- **Werkveldervaring en integratie:** schaf je skills bij in labs, bij oefeningen met simulatiepatiënten en tijdens je stages.

Bekijk je vakken in detail op odisee.be/vroedkunde.



Het leven zoals het is

Hoe ziet de weekplanning van een student uit je opleiding eruit?

	Maandag	Dinsdag	Woensdag	Donderdag	Vrijdag
8.30u	Perinatale vaardigheden: verloskunde	Structuur en organisatie	Anatomie en fysiologie	Biochemie	Perinatale zorgen: verloskunde
9.30u					
10.30u	Perinatale vaardigheden: de gezonde pasgeborene	Perinatale zorgen: methodisch handelen	Perinatale zorgen: de gezonde pasgeborene	Algemene waardenkaders	Perinatale zorgen: ABC-handelingen
11.30u					
12.30u					
13.30u	Perinatale vaardigheden: ABC-handelingen				
14.30u					
15.30u					

Wat na je diploma?



Als bachelor in de Vroedkunde kun je uiteraard aan de slag op de kraamafdeling en het verloskwartier van een ziekenhuis. Sommige artsen werken samen met een vroedvrouw voor de prenatale raadplegingen.

Ook op de diensten neonatologie, gynaecologie, fertiliteit, in gezondheidscentra, in centra voor menselijk erfelijk vruchtbaarheidsonderzoek, in diensten voor zwangerschapsbegeleiding en bij Kind en Gezin zijn vroedvrouwen onmisbaar. Maar je kunt ook als zelfstandige vroedvrouw zwangere vrouwen begeleiden tijdens hun zwangerschap, bij een thuisbevalling, in het kraambed of voor post-partumzorg aan huis.



Verder studeren kan ook! Wordt het een bijkomende bachelor, een master of een postgraduaat?



Denk bv. aan bachelor in de Verpleegkunde, master in de Verpleegkunde en de Vroedkunde, Lactatiekunde, een opleiding aan het Instituut voor Tropische Geneeskunde en talloze navormingen.



Dat kan soms sneller dan je denkt, dankzij verworven vrijstellingen en schakelprogramma's.

Meer info over verder studeren na je diploma vind je op odisee.be/continue.

Graduaatsopleidingen bij Odisee




Superpraktische opleiding

Ben jij vooral op zoek naar een praktische opleiding die je voorbereidt op een specifiek beroep? En wil je liefst zo snel mogelijk het werkveld in om te leren? Dan is een graduaatsopleiding echt iets voor jou! Je lessen zijn heel praktisch en worden aangevuld met interessante workshops en uiteraard met werkplekleren, dat minstens een derde van je opleiding uitmaakt.

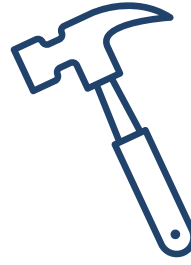
Een heel eigen profiel

Een graduaatsopleiding maakt deel uit van het hoger onderwijs en heeft een uniek profiel. De opleiding is nog praktijkgericht dan een bachelor en situeert zich qua niveau tussen het secundair onderwijs en de professionele bachelors. Je wordt van nabij opgevolgd en voor heel wat vakken heb je zelfs geen examens maar word je permanent geëvalueerd. Ook de opsplitsing in semesters en kwartalen zorgt ervoor dat je 100% gefocust blijft en dat je studeerlast haalbaar blijft.



Werkplekleren is top

Werkplekleren is het beste van twee werelden. Je profiteert namelijk van een ideale en constante wisselwerking tussen wat je op de campus leert en wat je op de echte werkvloer ervaart. Samen met je werkplekmentor in het bedrijf en je Odisee-coach zet jij rasse schreden voorwaarts en word je heel snel een multi-inzetbare werkracht op de arbeidsmarkt!



Jasmina Boufdan

Oud-student Marketing-
en Communicatiesupport

Het graduaat is heel praktijkgericht. In het eerste jaar ga je al direct een hele tijd werkplekleren. Zo pas je de theorie altijd meteen toe op de werkvloer. En je wordt constant opgevolgd door je coach. Dat vind ik een grote meerwaarde, want dat vergroot je kans om te slagen.

Op jouw tempo, ook als je al werkt

Een graduaatsopleiding telt 120 studiepunten. In het modeltraject kun je dus op twee jaar tijd je graduaatsdiploma behalen. Maar heb je wat meer tijd nodig of wil je je opleiding spreiden, dan kan dat ook. Zo zijn bijvoorbeeld een deeltijds traject, avondonderwijs of een traject op maat mogelijk. Handig als je een job of gezin wilt combineren met je studie. Bespreek je opties met je Odisee-trajectbegeleider of -studentencoach!





Graduaat Basisverpleegkunde

Een andere weg naar een job als verpleegkundige

Wil je graag mensen helpen en verplegen, maar twijfel je of een bacheloropleiding wel iets voor jou is? Wist je dat Odisee samen met haar partnerscholen een kwalitatief hoogstaande opleiding organiseert die leidt tot de titel van gegradueerde in de Basisverpleegkunde? Het gaat om een driejarige opleiding (180 studiepunten) die je voltijds overdag volgt. Na het behalen van de eerste 60 studiepunten kun je je al registreren als zorgkundige.

Onze partnerscholen zijn het Sint-Augustinusinstituut (Aalst en Geraardsbergen), Sint-Carolus (Sint-Niklaas) en het Sint-Guido Instituut (Anderlecht). Bij het Sint-Guido Instituut in

Anderlecht kun je de opleiding ook volgen in een combinatie van dag- en avondonderwijs met afstandsonderwijs. En als je heel snel wilt voelen wat basisverpleegkunde inhoudt, biedt het Sint-Augustinusinstituut in Geraardsbergen een traject aan waar je van bij de start oefenmomenten hebt op de werkvloer.

In je graduaatsopleiding staat jouw individuele begeleiding centraal. Je deskundig team zorgt voor goede onderwijskwaliteit en je kunt kiezen uit een brede variatie aan stageplaatsen. Zo doe jij ervaring op in verschillende settings. Omdat je opleiding leidt tot een knelpuntberoep heb jij als extra voordeel dat je geen inschrijvingsgeld betaalt en je studiekosten dus beperkt blijven.



Laura Andries
Student Basisverpleegkunde
Sint-Augustinusinstituut

“Dit graduaat biedt een mooie afwisseling tussen theorie en praktijk. De vele oefenkansen en de stages vormen een grote bijdrage aan je opleiding. Zo krijg je een beter beeld van je toekomstige taken als basisverpleegkundige. Dankzij het brede aanbod van stages verwerf je een goed zicht op de verschillende settings waarin je later terecht kunt komen.”



GRADUAAT

DAGONDERWIJS OF
DEELS AVONDONDERWIJS
OPLEIDING3-JARIGE
OPLEIDINGGEEN
STUDIEGELDBIJ ONZE
PARTNERSCHOLEN

Is Basisverpleegkunde iets voor mij?

- ✓ Ik wil me engageren voor de zorg van mensen.
- ✓ Verantwoordelijkheidsgevoel is mij niet vreemd, interesse in techniek evenmin.
- ✓ Ik leer het liefst al doende en verwerk graag kleinere pakketten leerstof.
- ✓ Problemen los ik creatief op als de standaardoplossing geen uitkomst biedt.



Meer info over dit graduaat
vind je op [odisee.be/
basisverpleegkunde](https://odisee.be/basisverpleegkunde).



Vakken in de kijker

... Under construction



Bij het opstellen van deze brochure werkten wij aan de ontwikkeling van een nieuw curriculum voor het graduaat in de Basisverpleegkunde. Je vindt de meest recente info en het studieprogramma dan ook op onze website.



Ook bij onze partnerscholen kun je altijd terecht met vragen:

Sint-Augustinusinstituut
(Aalst en Geraardsbergen)

- 053-70 33 79
- www.sai-aalst.be

Sint-Carolus
(Sint-Niklaas)

- 03-780 89 07
- www.sint-carolus.be

Sint-Guido Instituut
(Anderlecht)

- 02-520 86 30
- www.sintguido.be

Wat is het verschil tussen de graduaats- en de bacheloropleiding?

De graduaatsopleiding Basisverpleegkunde (voorheen HBO5) duurt drie jaar en wordt georganiseerd in scholen voor secundair onderwijs. De bacheloropleiding Verpleegkunde duurt vier jaar en wordt georganiseerd aan een hogeschool.

Beide opleidingen zijn erg praktijkgericht, waarbij stages een essentieel onderdeel van je opleiding uitmaken. In de bacheloropleiding wordt meer zelfstandigheid, initiatief en verantwoordelijkheid van jou verwacht dan in de graduaatsopleiding. In de graduaatsopleiding zijn de contexten die aangeboden worden iets vertrouwder en minder complex dan in de bacheloropleiding (zie p. 48).



Wendy Goossens
Student Basisverpleegkunde
Sint-Carolus

“ Met deze opleiding wil ik eindelijk mijn droom waarmaken en bewijzen dat je nooit te oud bent om te leren. En dus ga ik nu, op 46-jarige leeftijd, voluit voor het graduaat in de Basisverpleegkunde. ”

Het leven zoals het is

Wat zijn de toelatingsvoorwaarden?

Iedereen die een diploma secundair onderwijs op zak heeft, kan starten met de graduaatsopleiding Basisverpleegkunde (voorheen HBO5).

Volg je niet aan de bovenstaande voorwaarden, dan kun je toch nog starten als je slaagt voor de toelatingsproef.

Inschrijven doe je steeds bij een van de partnerscholen. Je betaalt geen inschrijvingsgeld en de studiekosten blijven beperkt.



BASIS-
VERPLEEGKUNDE

Wat na je diploma?



99,6%

van de afgestudeerden is na 1 jaar aan het werk*

* Schoolverlatersrapport 2023 VDAB

Na je graduaatsopleiding Basisverpleegkunde kun je meteen aan het werk in ziekenhuizen, woonzorgcentra, de thuiszorg, de geestelijke gezondheidszorg of de zorg voor mensen met een beperking. Want het beroep van basisverpleegkundige is nog altijd een knelpuntberoep.

Je kunt ook verder studeren en via een verkort traject van 2,5 jaar bij Odisee je bachelordiploma in de Verpleegkunde behalen. De contactmomenten in die opleiding hebben afwisselend plaats op Campus Aalst en Campus Sint-Niklaas. Meer info vind je op odisee.be/verpleegkunde-brugprogramma.



Heb je de smaak te pakken en wil je nog verder studeren?



Ga voor de aansluitende bachelor in de Verpleegkunde bij Odisee via een verkort traject.



Of volg een van onze talloze navormingen in de gezondheids- en zorgsector.

Meer info over verder studeren na je diploma vind je op odisee.be/continue.

Alle opleidingen bij Odisee



	AALST	BRUSSEL	BRUSSEL-TERRANOVA	DILBEEK	GENT	SCHAARBEEK	SINT-NIKLAAS
	CAMPUS						
	A	B	BT	D	G	S	SN
BUSINESS EN MANAGEMENT							
Bachelor in het Bedrijfsmanagement							
afstudeerrichting Accountancy-Fiscaliteit							
afstudeerrichting Financiën en Verzekeringen							
afstudeerrichting Marketing							
afstudeerrichting Supply Chain Management							
Bachelor of Business Management - ENG							
Bachelor in Human Resources Management							(of bij partnerhogescholen in Gent)
Bachelor in Organisatie en Management							
afstudeerrichting Business & Languages							
Bachelor in het Vastgoed							
Graduaat in de Accounting Administration							
Graduaat in Marketing- en Communicatiesupport							
afstudeerrichting Marketingsupport							
afstudeerrichting Communicatiesupport							
Graduaat in Sales Support							
DIGITAL							
Bachelor in de Elektronica-ICT							
afstudeerrichting Elektronica							
afstudeerrichting ICT							
Bachelor in de Toegepaste Informatica							
Graduaat in het Programmeren							
Graduaat in het Systeem- en Netwerkbeheer							
GEZONDHEID EN ZORG							
Bachelor in de Agro- en Biotechnologie							
afstudeerrichting Dierenzorg							
Bachelor in de Biomedische Laboratoriumtechnologie							
afstudeerrichting Farmaceutische en Biologische Laboratoriumtechnologie							
afstudeerrichting Medische Laboratoriumtechnologie							
Bachelor in de Ergotherapie							
Bachelor in de Medische Beeldvorming en Radiotherapie							
Bachelor in de Oogzorg							
Bachelor in de Verpleegkunde							
Bachelor in de Voedings- en Dieetkunde							
Bachelor in de Vroedkunde							
Graduaat in de Basisverpleegkunde (voorheen HBO5)							(in partnerscholen in Aalst, Brussel en Sint-Niklaas)
LANDBOUW, VOEDING & MILIEU							
Bachelor in de Agro- en Biotechnologie							
afstudeerrichting Dierenzorg							
afstudeerrichting Groenmanagement							
afstudeerrichting Landbouw							
afstudeerrichting Voedingstechnologie							
Bachelor in de Chemie							
afstudeerrichting Biochemie							
afstudeerrichting Chemie							
afstudeerrichting Milieutechnologie							
Bachelor in de Energietechnologie							
Bachelor in de Voedings- en Dieetkunde							
Graduaat in de Hernieuwbare Energiesystemen							

	AALST	BRUSSEL	BRUSSEL-TERRANOVA	DILBEEK	GENT	SCHAARBEEK	SINT-NIKLAAS
	CAMPUS						
	A	B	BT	D	G	S	SN
LERARENOPLEIDINGEN							
Educatieve bachelor in het Kleuteronderwijs							
Educatieve bachelor in het Lager Onderwijs							
Educatieve bachelor in het Secundair Onderwijs							
Educatief graduaat in het Secundair Onderwijs							
MENS EN SAMENLEVING							
Bachelor in de Gezinswetenschappen							
Bachelor in het Human Resources Management							
Bachelor in de Orthopedagogie							
Bachelor in het Sociaal Werk							
afstudeerrichting Maatschappelijk Werk							
afstudeerrichting Sociaal-Cultureel Werk							
Graduaat in het Maatschappelijk Werk							
Graduaat in de Orthopedagogische Begeleiding* - NIEUW!							
TECHNOLOGIE EN WETENSCHAP							
Bachelor in de Biomedische Laboratoriumtechnologie							
afstudeerrichting Farmaceutische en Biologische Laboratoriumtechnologie							
afstudeerrichting Medische Laboratoriumtechnologie							
Bachelor in de Bouw							
Bachelor in de Chemie							
afstudeerrichting Biochemie							
afstudeerrichting Chemie							
afstudeerrichting Milieutechnologie							
Bachelor in de Elektromechanica							
afstudeerrichting Elektromechanica							
afstudeerrichting Klimatisering							
Bachelor in de Elektronica-ICT							
afstudeerrichting Elektronica							
afstudeerrichting ICT							
Bachelor in de Energietechnologie							
Bachelor in de Medische Beeldvorming en Radiotherapie							
Bachelor in de Ontwerp- en Productietechnologie							
Bachelor in de Toegepaste Informatica							
Bachelor in het Vastgoed							
Graduaat in de Elektromechanische Systemen							
afstudeerrichting Meet- en Regeltechnieken							
afstudeerrichting Onderhoudstechnieken							
Graduaat in de Hernieuwbare Energiesystemen							
Graduaat in het Programmeren							
Graduaat in het Systeem- en Netwerkbeheer							
Graduaat in de Werforganisatie							
afstudeerrichting Woningbouw							
afstudeerrichting Wegenbouw							

* Start in september 2025, onder voorbehoud van goedkeuring door de bevoegde accreditatieorganisatie

DATA OM TE

ONTHOUDEN

Donderdag 14 november 2024

Online liveshow rond studiekeuze
hoger onderwijs

Januari-februari 2025

SID-ins van de Vlaamse overheid

Zaterdag 9 maart 2025

Eerste infodag

Vanaf maart 2025

Openlesdagen

Zaterdag 26 april 2025

Tweede infodag

Zaterdag 28 juni 2025

Derde infodag

Zaterdag 6 september 2025

Vierde infodag



Meer info en
registratie:
odisee.be/welkom

Studiekeuzetools

- Studiekeuzetest
odisee.be/studiekeuzetest
- Podcasts
odisee.be/podcast
- Brochures van specifieke opleidingen
odisee.be/brochures
- Chatten met studenten
odisee.be/chat

INSCHRIJVEN

Alle info en meteen online inschrijven:
odisee.be/inschrijven

Onze campussen vind je in

Aalst, Brussel, Dilbeek, Gent, Schaarbeek, Sint-Niklaas

- @odisee
- @odiseehogeschool
- facebook.com/odiseehogeschool
- youtube.com/odiseehogeschool
- @odiseehogesch

