



ACADEMIEJAAR  
2024-2025

Levenslang leren met Odisee Continue

# LERARENOPLEIDINGEN

EDUCATIEVE BACHELORS OP MAAT VAN VOLWASSENEN IN

- **KLEUTERONDERWIJS**
- **LAGER ONDERWIJS**
- **SECUNDAIR ONDERWIJS**

EDUCATIEF GRADUAAT

- **SECUNDAIR ONDERWIJS**

BACHELOR-NA-BACHELOR

- **SCHOOLONTWIKKELING**

POSTGRADUATEN, NAVORMINGEN EN MICRO-CREDENTIALS

AALST | BRUSSEL | DILBEEK | GENT | SCHAARBEEK | SINT-NIKLAAS

**Odisee**  
DE CO-HOGESCHOOL

**CONTINUE**

# INHOUD

## 04 BACHELOR- EN GRADUAATSOPLEIDINGEN

---

- 10 Educatieve bachelor Kleuteronderwijs in afstandsonderwijs
- 12 Verkort programma educatieve bachelor Kleuteronderwijs
- 16 Educatieve bachelor Lager Onderwijs in afstandsonderwijs
- 18 Verkort programma educatieve bachelor Lager Onderwijs (in dagtraject)
- 20 Verkort programma educatieve bachelor Lager Onderwijs (via werkplekleren)
- 24 Educatieve bachelor Secundair Onderwijs in afstandsonderwijs
- 26 Verkorte educatieve bachelor Secundair Onderwijs (60 studiepunten)
- 28 Verkort programma educatieve bachelor Secundair Onderwijs
- 30 Educatief graduaat Secundair Onderwijs
- 32 Bachelor-na-bachelor in de Schoolontwikkeling


## 34 POSTGRADUATEN, NAVORMINGEN EN MICRO-CREDENTIALS

---

- 36 Postgraduaat Leraar Nederlands voor anderstaligen (NT2)
- 37 Postgraduaat Freinet
- 39 Onze navormingen voor onderwijsprofessionals
- 40 Navorming rond leiderschap in onderwijs
- 42 Navorming rond leesbevordering en leesbeleid
- 43 Navorming rond erfgoed en onderwijs
- 44 Navormingen rond inzetten op de ontwikkeling van kinderen en jongeren
- 46 Pedagogische studiedagen voor schoolteams
- 48 Micro-credential Mentor in aanvangs- en loopbaanbegeleiding
- 50 Samenwerking met KU Leuven



Odisee is dé **co**-hogeschool. Daarbij staat de 'co' voor samen. Wij houden van **co**-creatie: we pakken jouw studie samen aan, met veel aandacht voor je persoonlijke noden en we bundelen onze krachten om de complexe uitdagingen van vandaag aan te pakken.



# SAMEN BOUWEN WE AAN JOUW TOEKOMST

Kan ik studeren combineren met mijn werk of mijn gezin? Het is dé hamvraag die ik telkens opnieuw krijg van onze 25-plusstudenten. Veel van onze volwassen studenten omschrijven hun studie als het mooiste cadeau dat ze zichzelf ooit gaven. Maar het valt niet te onderschatten. Studeren als ouder of in combinatie met een job - al dan niet fulltime - is pittig. Gelukkig heeft onze hogeschool meer dan dertig jaar ervaring in opleidingen voor volwassenen. Dankzij die expertise weten we hoe we jou het beste begeleiden en hoe we samen met jou een traject op maat van jouw leven opstellen.

Laat me bij dat laatste beginnen. Onze studietrajectbegeleiders maken samen met jou een studieprogramma op maat van jouw persoonlijke situatie. Veel van onze opleidingen bieden flexibele trajecten, zoals avond- of weekendlessen, online cursussen, zelfstudie cursussen met studiewijzer, één of twee dagen per week naar de campus komen ... Zo wordt het makkelijker om je studie af te stemmen op jouw drukke agenda!

Daarnaast bieden we jou intensieve, persoonlijke begeleiding. Odisee is niet voor niets de co-hogeschool, waarbij 'co' staat voor samen. Onze docenten staan dicht bij hun studenten. Zij zullen je ondersteunen, op al je vragen antwoorden zodat je de leerstof ten volle kunt begrijpen en je helpen om de balans te vinden tussen studie, werk en je persoonlijke verplichtingen.

De overheid en Odisee geven je ook graag een financieel duwtje in de rug. Kom naar een van onze infodagen en bespreek met je studietrajectbegeleider en met STUVO (onze dienst Studentenvoorzieningen) van welke ondersteunende maatregelen jij kunt genieten.

En ben je bang dat je als enige volwassene in de klas zult zitten? Dan kan ik je geruststellen: 23% van onze studenten is ouder dan 25 jaar. Je ontmoet er dus ook heel wat medestudenten met dezelfde interesses en wisselt kennis, tips en ervaringen met hen uit. Je ziet het, je staat er bij Odisee niet alleen voor én je bouwt aan een nieuw netwerk.

Dus wil je nog beter worden in je job of een volledig nieuwe weg inslaan? Ontdek in deze brochure al onze lerarenopleidingen voor volwassenen en maak samen met ons je studiedroom waar!



**Luk Schoofs**

Directeur Levenslang Leren



# HAAL EEN (EXTRA) BACHELOR- OF GRADUAATSDIPLOMA

## Traject op maat van volwassenen

**Heb je nooit een diploma hoger onderwijs behaald en wil je nu je kans grijpen? Wil je je na een carrière in een ander domein heroriënteren naar het onderwijs? Of kom je net van de hogeschool of universiteit en wil je een extra lerarendiploma? Kies dan voor een educatieve bachelor- of graduaatsopleiding.**

Als volwassene ben je niet alleen student, je bent ook werknemer of werkgever, vader of moeder, partner, misschien wel mantelzorg of vrijwilliger ... Het is dan haast onmogelijk om je voltijds toe te leggen op je studie. Daarom bieden alle onderwijsopleidingen aan Odisee verschillende specifieke trajecten voor volwassenen. Die laten je toe om je opleiding te combineren met je job (in het onderwijs) en je gezinsleven. Je vindt hierover meer info op de volgende pagina's.

### **Individueel studieprogramma**

Elke werk- en privésituatie is uniek. Daarom hechten wij veel belang aan een persoonlijke benadering. In samenspraak met je trajectbegeleider kun je een individueel studietraject samenstellen, waarbij je de vakken van jouw bachelor- of graduaatsopleiding spreidt over een periode die je zelf bepaalt. Zo blijft het pakket behapbaar.

### **Dag, avond of op afstand?**

Afhankelijk van je werksituatie en je persoonlijke voorkeur kun je kiezen om overdag (dagtraject) lessen bij te wonen of om de leerstof grotendeels zelf te verwerken en 's avonds naar een beperkt aantal contactmomenten te komen (afstands-traject). Sommige opleidingen bieden ook een avondtraject aan, waarbij een groot deel van de leerstof 's avonds wordt gedoceerd.

### **Vrijstellingen**

Heb je al een diploma hoger onderwijs of werkervaring die aansluit bij je opleiding? Of studeer je binnenkort af en wil je een bijkomend diploma halen? Dan heb je mogelijk recht op vrijstellingen of stageduurvermindering op basis van Eerder Verworven Kwalificaties of Competenties. Meer info vind je op [odisee.be/vrijstellingen](http://odisee.be/vrijstellingen).

### **Aansluiting bij je werk**

Werk je al in het onderwijs? Dan kunnen cases uit je onderwijspraktijk de basis vormen voor opdrachten die je zult maken of de bachelorproef die je zult schrijven. Je kunt bovendien vaak stage lopen op je eigen werkplaats. Je opleiding is dus ook een grote plus voor je werkgever. Werk je nog niet in het onderwijs maar sta je al te popelen om aan de slag te gaan? Je moet niet perse wachten tot je je diploma hebt behaald want als leraar-in-opleiding mag je ook al voor de klas staan.

### **Persoonlijke begeleiding**

Je studietrajectbegeleider helpt je niet alleen bij het uitstippelen van je studieprogramma. Hij of zij is ook de centrale contactpersoon voor al je praktische vragen en besommeringen in de loop van je hele opleiding. Daarnaast ondersteunen we je graag waar nodig met studiebegeleiding en 'leren leren'. Je medestudenten zijn trouwens ook vaak een bron van steun en motivatie.

**Ga je voor een bachelor of banaba ...**

Een educatieve bachelor is een opleiding aan een hogeschool die je voorbereidt op een educatieve job. De opleiding omvat 180 studiepunten en duurt drie jaar in voltijds dagonderwijs. Na je bachelor kun je eventueel een banaba (of bachelor-na-bachelor) van 60 studiepunten volgen om je verder te specialiseren in je vakgebied of via een schakelprogramma doorstromen naar een masteropleiding aan de universiteit.

**... of voor een graduaatsopleiding?**

Een graduaatsopleiding situeert zich qua niveau tussen het secundair onderwijs en een bachelor. De focus ligt sterk op leren in de praktijk. Doorgaans omvat een graduaatsopleiding 120 studiepunten maar het educatief graduaat Secundair Onderwijs is een uitzondering: dat telt 90 studiepunten en duurt anderhalf jaar in regulier voltijds dagonderwijs. De opleiding richt zich bovendien uitsluitend op vakspecialisten met minstens drie jaar werkervaring. Meer info vind je verder in deze brochure.

## Een duwtje in de rug

Werken en studeren combineren is niet vanzelfsprekend. De overheid en Odisee geven je echter graag een duwtje in de rug. Als werkende student kun je onder bepaalde voorwaarden immers genieten van verschillende faciliteiten.

**Meer tijd voor je studie**

Afhankelijk van de plaats waar je werkt en de opleiding die je volgt, heb je mogelijk recht op Vlaams opleidingsverlof, betaald educatief verlof of vormingsverlof. Dat wil zeggen dat je soms afwezig mag zijn van het werk om naar de les te gaan of te studeren, met behoud van loon. Of misschien kom je wel in aanmerking voor tijdskrediet of Vlaams zorgkrediet.

**Financiële steun**

Ga je als volwassene (opnieuw) studeren, dan heb je in sommige gevallen recht op een vorm van financiële tegemoetkoming. Denk aan opleidingscheques, het Vlaams opleidingskrediet, KMO-portefeuille, een studietoelage van de Vlaamse overheid, een statuut als student-zelfstandige ... Je vindt alle uitleg, voorwaarden en de aanvraagprocedures via [odisee.be/werken-en-studeren](http://odisee.be/werken-en-studeren).

**Studeren als werkzoekende**

Ben je werkzoekend, dan kun je onder bepaalde voorwaarden een hoger diploma halen met behoud van je werkloosheidsuitkering. Als de opleiding die je kiest erkend is als OKOT-opleiding (voluit: onderwijskwalificerend leertraject, dat leidt tot een knelpuntberoep), word je bovendien automatisch vrijgesteld van beschikbaarheid voor de arbeidsmarkt, krijg je je inschrijvingsgeld en materiaalkosten terugbetaald en kom je in aanmerking voor vergoedingen zoals een verplaatsingsvergoeding. In andere gevallen moet je hier eerst een aanvraag voor indienen bij de VDAB/Actiris. Telt je studieprogramma minder dan 27 studiepunten of vallen de lessen 's avonds en/of op zaterdag, dan moet je sowieso beschikbaar blijven voor de arbeidsmarkt. Meer uitleg vind je op [odisee.be/ik-ben-werkloos-vdab-trajecten](http://odisee.be/ik-ben-werkloos-vdab-trajecten).

**Voltijdse dagopleiding**

Als je werk- en privésituatie het toelaat, ben je als volwassene uiteraard ook welkom om samen met onze reguliere studenten een lerarenopleiding te volgen in voltijds dagonderwijs.

**Meer info?**

Stel je vraag via [sociaalstatuut@odisee.be](mailto:sociaalstatuut@odisee.be).



## Hoe schrijf ik me in?

- 1. Contacteer de trajectbegeleider** van de opleiding die je wil volgen om een afspraak te maken voor een intakegesprek. Tijdens dat gesprek nemen jullie samen je werksituatie, je privéverplichtingen en je ambities onder de loep. Zo wordt duidelijk hoe je de opleiding kunt combineren met je job en/of je gezin. Op basis van de tijd die je kunt vrijmaken om te studeren, stippelen jullie samen een haalbaar traject uit. Meer info vind je op [odisee.be/studietrajectbegeleiders](https://odisee.be/studietrajectbegeleiders).
- 2. Leg de instaptoets af.** Iedereen die wil starten met een lerarenopleiding in Vlaanderen is verplicht om hieraan deel te nemen. De resultaten zijn niet bindend. Meer info vind je hier:
- 3. Surf naar [odisee.be/inschrijven](https://odisee.be/inschrijven).** Vanaf de eerste infodag kun je hier een account aanmaken en de inschrijving doorlopen: opleiding kiezen, identiteitsgegevens invullen, pasfoto en de nodige documenten uploaden. Klaar!
- 4. Je bent ingeschreven zodra je een bevestigingsmail ontvangt.** Alle documenten die je nodig hebt, zoals het attest van inschrijving en je accountgegevens, ontvang je in je mailbox. Je ontvangt ook de betaaldocumenten voor je studiegeld.

## Hoeveel kost mijn opleiding?

Het inschrijvingsgeld of studiegeld hangt af van het aantal studiepunten dat je opneemt en of je al dan niet in aanmerking komt voor een studietoelage.

Hou er rekening mee dat je naast het studiegeld ook andere uitgaven zult hebben, zoals de aankoop van studiemateriaal, verplaatsingskosten voor bedrijfsbezoeken en stages ... Lees er alles over op [odisee.be/studiegeld](https://odisee.be/studiegeld) en op [odisee.be/studiekosten](https://odisee.be/studiekosten).

Dit waren de basistarieven in 2023-2024\*:

Niet-beursstudent	
Vast gedeelte	282,10
Per studiepoint	13,50
Bijna-beursstudent	
Vast gedeelte	282,10
Per studiepoint	4,90
Beursstudent	
Vast gedeelte	128,80
Per studiepoint	0

\* Je vindt de basistarieven voor academiejaar 2024-2025 zodra ze bekendgemaakt worden op [odisee.be/inschrijven](https://odisee.be/inschrijven).

Als werknemer en/of zelfstandige kun je onder bepaalde omstandigheden gebruikmaken van opleidingscheques of de KMO-portefeuille. Surf naar [odisee.be/werken-en-studeren](https://odisee.be/werken-en-studeren) voor meer info.

### Moet ik een diploma secundair onderwijs hebben om te starten?

Om te mogen starten met een graduaats- of bacheloropleiding heb je in principe een diploma secundair onderwijs of bepaalde getuigschriften nodig. Surf voor de volledige lijst naar [odisee.be/toelatingsvoorwaarden](https://odisee.be/toelatingsvoorwaarden).

Heb je geen diploma secundair onderwijs behaald, dan kun je starten in het hoger onderwijs als je slaagt voor een toelatingsassessment. Voor volwassen studenten is dat geen schools examen maar wel een reeks schrijf- en leestesten plus een gesprek met een van de docenten. Hierin komen je motivatie om te studeren en je werk- en levenservaring aan bod. Mail voor meer info naar [assessment@odisee.be](mailto:assessment@odisee.be).

Wil je inschrijven voor een bachelor-na-bachelor, dan heb je een bachelordiploma nodig. In bepaalde gevallen wordt een diploma van een specifieke opleiding gevraagd.

### Wat als ik een niet-Vlaams diploma secundair onderwijs heb?

Als je jouw middelbaar diploma in een ander land hebt behaald, moet je eerst een aanvraag tot toelating indienen. Of je aanvraag wordt goedgekeurd hangt af van de opleiding die je wilt volgen, het diploma dat je hebt behaald in je land van herkomst en een aantal taalvoorwaarden. Je vindt hierover meer info op [odisee.be/inschrijvingen-nv](https://odisee.be/inschrijvingen-nv).

### Moet ik in september met mijn opleiding beginnen?

Het academiejaar start normaal in de tweede helft van september maar sommige trajecten voor volwassenen gaan al begin september van start. Bepaalde opleidingen kun je ook starten in februari, bij het begin van het tweede semester. Surf naar de website van de opleiding die jou interesseert om alle mogelijkheden te ontdekken.

### Waar heb ik les?

Odisee heeft campussen, verspreid over Aalst, Brussel, Dilbeek, Gent, Schaarbeek en Sint-Niklaas.

Voor de lerarenopleidingen kun je terecht in Aalst, Brussel, Dilbeek of Sint-Niklaas.

#### Campus Aalst

Vlot bereikbaar • grote parking wagens en tweewielers • gezellige campus in het groen • darts, tafeltennis en kicker • moderne lokalen • goed ingerichte labo's • studentenrestaurant en koffielounge

#### Campus Dilbeek

Op 15 min treinen van Brussel-Noord • prachtige tuin • gezellig • open • moderne sportinfrastructuur • kleinschalig



#### Campus Brussel

Vlak bij de Nieuwstraat • op wandelafstand van Brussel-Centraal • makkelijk bereikbaar • profiteer van de mix tussen bedrijvigheid en ontspanning • oefen je talen • studentenrestaurant

#### Campus Sint-Niklaas

Moderne infrastructuur • warme, familiale sfeer • makkelijk bereikbaar met openbaar vervoer • 15 minuten wandelen van het station • perfect uitgeruste oefen- en praktijklokalen • alle kansen om je vaardigheden te oefenen • studentenrestaurant



# WORD LERAAR IN HET KLEUTERONDERWIJS

**Wil je graag jonge kinderen begeleiden in hun ontdekking van de wereld? Heb je creatieve vingers? Vind je het fascinerend om te ontdekken hoe je kleuters kunt ondersteunen in hun ontwikkeling? Schrijf je dan in voor de educatieve bachelor in het Kleuteronderwijs. Onze trajectbegeleiders gaan samen met jou op zoek naar een passend studieprogramma zodat je de opleiding kunt combineren met je job of een gezin.**

Kinderen maken tussen tweeënhalf en zes jaar een enorme ontwikkeling door. Ze ontdekken zichzelf, de anderen en de wereld. Ze leggen de fundamenten voor hun toekomst. Als kleuteronderwijzer(es) krijg je de kans hen te ondersteunen tijdens die boeiende ontdekkingstocht. Je krijgt

een praktijkgerichte opleiding met veel afwisseling én met de nodige theoretische achtergrond. Daarbij kun je rekenen op een intensieve en persoonlijke begeleiding. Zo groei je langzaam uit tot een leraar die perfect weet hoe je in de klas moet reageren.





Volwassenen die de bacheloropleiding Kleuteronderwijs willen volgen, kunnen naast de voltijdse reguliere dagopleiding kiezen uit verschillende specifieke trajecten voor volwassenen:

geen hoger diploma

→ overdag **niet** vrij om les te volgen?



Kies dan voor het **afstandstraject of het LIO-traject (leraar in opleiding)** van de educatieve bachelor Kleuteronderwijs in Aalst. De opleiding omvat 180 studiepunten. Meer info vind je op p. 10-11.

→ overdag **wel** vrij om les te volgen?



Je kunt de opleiding volgen via het **onderwijskwalificerend opleidingstraject (OKOT)** waarbij je ondersteuning krijgt van VDAB. Meer info onderaan.

wel hoger (leraren-) diploma

→ overdag **niet** vrij om les te volgen?



Schrijf je dan in voor het **afstandstraject of het LIO-traject** van de educatieve bachelor Kleuteronderwijs in Aalst. Afhankelijk van je vooropleiding krijg je heel wat vrijstellingen, waardoor je traject 60 tot 120 studiepunten zal tellen. Meer info vind je op p. 10-11.

→ overdag **wel** vrij om les te volgen?



Ga voor het **verkort programma** van de educatieve bachelor Kleuteronderwijs, met les in Aalst of Brussel. Het programma omvat 60 tot 120 studiepunten, afhankelijk van je eerder behaald diploma. Meer info vind je op p. 11-12.

ALLEMAAL  
OKOT!

### Ben je werkzoekend?

Alle bovenstaande trajecten kun je volgen via een **onderwijskwalificerend opleidingstraject (OKOT)** waarbij je ondersteuning krijgt van VDAB. Surf naar [odisee.be/ik-ben-werkloos-vdab-trajecten](http://odisee.be/ik-ben-werkloos-vdab-trajecten) voor meer info.

**Educatieve bachelor**

# Kleuteronderwijs in afstandsonderwijs

Sta je al in het kleuteronderwijs of start je binnenkort in een basisschool? Schrijf je dan in voor het afstandstraject (of LIO-traject) van de educatieve bachelor Kleuteronderwijs. Je verwerkt de leerstof grotendeels via zelfstudie en je wordt alleen op dinsdagavonden en een paar zaterdagvoormiddagen op de campus verwacht. Als je al een hoger diploma hebt, krijg je heel wat vrijstellingen.

**Begeleide zelfstudie**

Tijdens een startsessie aan het begin van het academiejaar krijg je jouw studiemateriaal, een introductie tot de digitale leeromgeving Toledo en tot de opleidingsonderdelen die je opneemt. Elke cursus is voorzien van een studiewijzer zodat je weet wat de hoofdzaken zijn, waar de valkuilen zich situeren en welke tips en tricks je kunnen helpen bij het verwerken van de leerstof. Zo kun je maximaal zelfstandig aan de slag. Alle theoretische vakken verwerk je namelijk via zelfstudie. Daarbij sta je natuurlijk niet alleen. Via Toledo en groepen op sociale media leg je contact met medestudenten, zodat je elkaar kunt helpen bij vragen of problemen. Je begeleidende docenten zijn ook bereikbaar per mail of op de campus.

**Contactmomenten**

Daarnaast word je op dinsdagavonden en een paar zaterdagvoormiddagen verwacht op de campus in Aalst. Tijdens die contactmomenten krijg je ofwel een inleiding die je op weg helpt om de leerstof te verwerken ofwel een praktijkgeoriënteerde synthese van leerstof die je al instudeerde. Kort voor de examenperiode voorzien we nog een moment waarop je vragen kunt stellen. De precieze data worden bij de start van het academiejaar bekendgemaakt. Aanwezigheid is sterk aanbevolen.

**Stage**

De kneepjes van het onderwijsvak leer je natuurlijk ook al doende. Daarom loop je vanaf het begin van de opleiding jaarlijks een aantal weken stage. Een deel ervan bestaat uit didactische oefeningen zoals observatieopdrachten, het andere deel is actieve stage. Je bepaalt zelf je stageperiode en je stageschool. Als je al werkt in het kleuteronderwijs, kun je via het LIO-traject en onder bepaalde voorwaarden stage lopen in je eigen klas of school.

**Evaluatie**

Je stages worden geëvalueerd op basis van een stagemap en feedback van de stageschool. Voor theoretische vakken leg je een examen af. Voor elk opleidingsonderdeel krijg je twee examenkansen. De eerste examenperiode valt in januari voor de vakken van het eerste semester of in juni voor de vakken van het tweede semester, de tweede in augustus en september. Examens worden 's avonds of op zaterdagvoormiddag georganiseerd.

## Zo zou je eerste jaar eruit kunnen zien:

De volledige educatieve bachelor Kleuteronderwijs omvat 180 studiepunten en duurt in voltijds dagonderwijs drie jaar. Als je jouw studie combineert met een job en/of een gezin, is het moeilijk om naast die verplichtingen voldoende tijd vrij te maken om zo snel je diploma te behalen. Wij bieden je daarom de kans om je opleidingsonderdelen te spreiden over een langere periode. Hoe lang? Dat hangt af van je persoonlijke situatie. Je trajectbegeleider stippelt samen met jou een individueel traject uit, met het aantal studiepunten dat haalbaar is in jouw situatie.

OPLEIDINGSONDERDELEN	STUDIEPUNTEN
Psychopedagogiek	3
Communicatieve en agogische vaardigheden	3
Praktijkonderzoek	3
Identiteit in diversiteit	3
Onderwijskunde kleuteronderwijs	12
Ontwikkeling van wereldoriëntatie, logisch en wiskundig denken	6
Godsdienstige ontwikkeling	3
Taalontwikkeling Nederlands	3
Motorische ontwikkeling	3
Muzische ontwikkeling en grondhouding	12
Didactische oefeningen	3
Actieve stage	6
<b>TOTAAL AANTAL STUDIEPUNTEN</b>	<b>60</b>

Studiepunten staan in verhouding met het totale aantal uren dat een gemiddelde student aan een vak besteedt tijdens het hele academiejaar. Het aantal studiepunten bepaalt ook het gewicht van een vak in het eindresultaat.

Het volledige programma en de vakinhouden van de **educatieve bachelor Kleuteronderwijs in afstandsonderwijs** vind je hier:



**Heb je al een hoger diploma?** Als je al een diploma hoger onderwijs hebt, moet je niet alle 180 studiepunten opnemen om je bachelordiploma te halen. Je volgt dan een verkort traject van maximum 120 studiepunten. Voor bepaalde diploma's zijn bijkomende vrijstellingen mogelijk. Meer info hierover krijg je bij een gesprek met je trajectbegeleider.

**Heb je al een lerarendiploma?** Als je hoger diploma een lerarendiploma is, word je van nog meer vakken vrijgesteld. Je verkort traject telt dan 60 studiepunten. Meer info hierover krijg je bij een gesprek met je trajectbegeleider.

**Verkort programma | Educatieve bachelor**

# Kleuteronderwijs

Heb je al een hoger diploma en wil je nu ook het bachelordiploma Kleuteronderwijs behalen? Kun je je tijdens de week vrijmaken om lessen bij te wonen? Dan is het verkort programma van de educatieve bachelor Kleuteronderwijs je op het lijf geschreven. Afhankelijk van je vooropleiding omvat het programma 60 tot 120 studiepunten. Deze opleiding komt bovendien in aanmerking voor een onderwijskwalificerend opleidingstraject (OKOT) waarbij je ondersteuning krijgt van VDAB.

**Persoonlijk studieprogramma**

De volledige opleiding Kleuteronderwijs telt 180 studiepunten, wat overeenkomt met drie jaar voltijds studeren. Heb je al een hoger diploma, dan moet je niet alle 180 studiepunten opnemen. Je wordt namelijk vrijgesteld van heel wat opleidingsonderdelen. Van welke opleidingsonderdelen precies hangt af van je vooropleiding. Tijdens een persoonlijk gesprek met je trajectbegeleider bekijk je samen welke credits je al behaalde en welke vakken je nog moet volgen.

Heb je al een onderwijsdiploma, dan zal je persoonlijk studieprogramma ongeveer 60 studiepunten tellen. Je kunt je educatieve bachelor Kleuteronderwijs dan op één jaar afronden. Heb je een diploma van een andere richting, reken dan op een studieprogramma van maximaal 120 studiepunten. Dat komt overeen met ongeveer twee jaar studeren.

**In dagonderwijs**

Je persoonlijk studieprogramma is opgebouwd uit vakken uit het eerste, tweede en derde jaar van de reguliere educatieve bachelor Kleuteronderwijs. Je sluit je telkens aan bij de verschillende klasgroepen om de lessen overdag mee te volgen. Maak je geen zorgen, je bent niet de enige student met een persoonlijk studieprogramma! Je zult je dus zeker goed omringd voelen op de campus.

Als toekomstige kleuteronderwijzer(es) moet je uiteraard ook proeven van de praktijk. Na een eerste verkenning van de dagelijkse realiteit in een kleuterklas groei je stilaan naar je eerste lesopdrachten toe. Je stages kun je lopen op een school in je eigen regio. Ben je al leraar lager of secundair onderwijs, dan krijg je een vrijstelling voor een deel van de stages.

**Meer weten?**

Contacteer trajectbegeleiders [ellen.danckaert@odisee.be](mailto:ellen.danckaert@odisee.be) (Aalst) of [els.mertens@odisee.be](mailto:els.mertens@odisee.be) (Brussel).

---

Jouw programma is opgebouwd uit vakken uit het eerste, tweede en derde jaar van de reguliere educatieve bachelor Kleuteronderwijs.

---

Het volledige programma van de **educatieve bachelor in het Kleuteronderwijs in Aalst of Brussel** vind je hier:







# WORD LERAAR IN HET LAGER ONDERWIJS

Ben je verzet op kinderen en luister je graag naar de gekste verhalen? Hou je zowel van talen en wiskunde als van muziek? Dan ben je een gedroomde leraar voor het lager onderwijs. Zelfs al heb je op dit moment een diploma uit een andere richting, wij bieden verschillende specifieke trajecten voor volwassenen, zodat je alsnog de stap naar het lager onderwijs kunt zetten. Onze trajectbegeleiders gaan samen met jou op zoek naar een passend studieprogramma zodat je de opleiding kunt combineren met je job of je gezin.

Als leraar in het lager onderwijs moet je kinderen enthousiasmeren, inspireren en uitdagen. Tegelijk heb je oog en oor voor elk kind en geef je elk kind de ontwikkelingskansen waar het recht op heeft. Daarom verken je tijdens de educatieve bachelor in het Lager Onderwijs uitgebreid de ontwikkelings- en leergebieden die in een la-

gere school centraal staan. Daarnaast scherp je al doende je achtergrond aan van talen, wiskunde, wereldoriëntatie, godsdienst en muzische vorming. Je maakt kennis met verschillende werkvormen en je ontdekt welke leermiddelen je in bepaalde situaties kunt inzetten.



**Het is nooit te laat om bij te leren.  
Bijstuderen in afstandsonderwijs  
is de beste beslissing die ik ooit nam.**

**Silke Van Elewyck**  
Student Lager Onderwijs  
via afstandstraject





Volwassenen die de bacheloropleiding Lager Onderwijs willen volgen, kunnen naast de voltijdse reguliere dagopleiding kiezen uit verschillende specifieke trajecten voor volwassenen:

geen  
hoger  
diploma

→ overdag **niet** vrij  
om les te volgen?



Schrijf je in voor het **afstandstraject of het LIO-traject (leraar in opleiding)** voor het Lager Onderwijs in Aalst of Sint-Niklaas. Dat omvat 180 studiepunten. Meer info vind je op p. 16-17.

→ overdag **wel** vrij  
om les te volgen?



Je kunt de opleiding volgen via een **onderwijskwalificerend opleidingstraject (OKOT)** waarbij je ondersteuning krijgt van VDAB. Meer info vind je onderaan.

wel  
hoger  
(leraren-)  
diploma

→ overdag **niet** vrij  
om les te volgen?



Je kunt inschrijven voor het **afstandstraject of het LIO-traject** van de educatieve bachelor Lager Onderwijs in Aalst of Sint-Niklaas. Afhankelijk van je vooropleiding krijg je heel wat vrijstellingen, waardoor je traject 60 tot 120 studiepunten zal tellen. Meer info vind je op p. 16.

→ overdag **wel** vrij  
om les te volgen?



Ga dan voor het **verkort programma** van de educatieve bachelor Lager Onderwijs, met les in Aalst, Sint-Niklaas of Brussel. Het programma omvat 60 tot 120 studiepunten, afhankelijk van je eerder behaald diploma. Meer info vind je op p. 18.

→ **en sta je al in het lager  
onderwijs (of zet je  
binnenkort die stap)  
en ben je vrij op  
woensdag?**



Dan kun je je bachelordiploma Lager Onderwijs behalen via een **verkort programma met werkpleklers** in Brussel. Het programma telt 60 tot 120 studiepunten, afhankelijk van je vooropleiding. Meer info vind je op p. 20.

ALLEMAAL  
OKOT!

### Ben je werkzoekend?

Alle bovenstaande trajecten kun je volgen via een **onderwijskwalificerend opleidingstraject (OKOT)** waarbij je ondersteuning krijgt van VDAB. Surf naar [odisee.be/ik-ben-werkloos-vdab-trajecten](http://odisee.be/ik-ben-werkloos-vdab-trajecten) voor meer info.

**Educatieve bachelor**

# Lager Onderwijs in afstandsonderwijs

Sta je al in het lager onderwijs of start je binnenkort in een basisschool? Schrijf je dan in voor het afstandstraject (of LIO-traject) van de educatieve bachelor Lager Onderwijs. Je komt dan op dinsdagavond naar de campus en verwerkt de leerstof verder via zelfstudie. Als je al een hoger diploma hebt, krijg je heel wat vrijstellingen.

**Begeleide zelfstudie**

Kies je voor de opleiding Lager Onderwijs in afstandsonderwijs, dan verwerk je een groot deel van de leerstof via zelfstudie. Je studeert dus waar en wanneer je wil. Op die manier kun je de opleiding combineren met je job en/of de zorg voor je gezin. Via het digitale leerplatform Toledo en groepen op sociale media blijf je in contact met medestudenten en docenten. Zo word je altijd geholpen bij vragen.

**Contactmomenten op dinsdagavond**

Om je te ondersteunen, organiseren wij een reeks contactmomenten op dinsdagavond. Over hoeveel dinsdagavonden het gaat, hangt af van het aantal vakken dat je opneemt. De precieze data worden gecommuniceerd bij de start van het academiejaar. Tijdens de contactmomenten heb je college, maak je oefeningen of werk je aan practica.

**Stage**

De opleiding bestaat naast theoretische vakken, oefeningen en practica uit een flinke portie stage. Studenten die al een hoger diploma hebben, worden vrijgesteld van een deel van de stage. Moet je wel nog alle stages afleggen, dan ga je elk jaar op een andere school aan de slag. Je zoekt hiervoor je stagescholen in je eigen regio. Of geef je al les op een lagere school in het regulier onderwijs? Dan kun je via het LIO-traject (leraar in opleiding) en onder bepaalde voorwaarden stage lopen in je eigen klas of school. Meer gedetailleerde informatie vind je op [stage.odisee.be/onderwijs](http://stage.odisee.be/onderwijs).

**Evaluatie**

Je stage wordt enerzijds beoordeeld door de stagementor op je stageschool en anderzijds door bezoekende docenten van de hogeschool. Voor de theoretische vakken leg je een examen af. Voor elk opleidingsonderdeel krijg je twee examenkansen per academiejaar. De eerste examenperiode valt in januari voor de vakken van het eerste semester of in juni voor de vakken van het tweede semester. De tweede examenperiode is in augustus-september.



De opleiding via afstandsonderwijs was pittig, zeker in combinatie met een gezin en een job. Maar omdat het afstandsonderwijs op zo'n goede en efficiënte manier georganiseerd werd, met een heel menselijke aanpak én veel begrip, vond ik telkens opnieuw de moed om verder te gaan.

**Kathleen Haentjens**

Student Lager Onderwijs via afstandstraject

**Meer weten?** Surf naar [odisee.be/opleidingen/lager-onderwijs-op-maat-van-volwassenen](http://odisee.be/opleidingen/lager-onderwijs-op-maat-van-volwassenen) of mail naar [katrien.vangerwen@odisee.be](mailto:katrien.vangerwen@odisee.be) (Aalst) of [sarah.helon@odisee.be](mailto:sarah.helon@odisee.be) (Sint-Niklaas).

## Zo zou je eerste jaar eruit kunnen zien:

De volledige educatieve bachelor Lager Onderwijs omvat 180 studiepunten en duurt in voltijds dagonderwijs drie jaar. Als je je studie combineert met een job en/of een gezin, kun je opleidingsonderdelen spreiden over een langere periode. Hoe lang hangt af van je persoonlijke situatie. De trajectbegeleider stippelt samen met jou een individueel traject uit, met het aantal studiepunten dat voor jou haalbaar is. Hiernaast zie je hoe je eerste jaar er bijvoorbeeld uit kan zien.

OPLEIDINGSONDERDELEN	IN AALST	IN SINT-NIKLAAS
Identiteit in diversiteit	3	3
Praktijkonderzoek	3	3
Psychopedagogiek	3	3
Communicatie en agogische vaardigheden	3	3
Nederlands	6	6
Wiskunde	6	6
Wereldoriëntatie	6	6
Muzische opvoeding	6	6
Frans	3	3
Godsdienst	3	3
Bewegingsopvoeding	3	
Beweging		3
Didactische verkenning in Lager Onderwijs		3
Didactiek	6	
E-vaardigheden		3
Stage	9	9
<b>TOTAAL AANTAL STUDIEPUNTEN</b>	<b>60</b>	<b>60</b>

### Fris je kennis Frans of wiskunde op

Is het even geleden dat je nog Frans of wiskunde nodig had? Schrijf je dan gerust in voor een vrijblijvende instapcursus voor de start van het academiejaar. Gedurende een aantal (halve) dagen fris je je kennis op. Contacteer je trajectbegeleider voor meer info.

**Heb je al een hoger diploma?** Als je al een diploma hoger onderwijs hebt, moet je niet alle 180 studiepunten opnemen om je bachelordiploma te halen. Je volgt dan een verkort traject van maximaal 120 studiepunten. Voor bepaalde diploma's (zoals bijvoorbeeld Pedagogische wetenschappen) en opleidingen in sociaal-agogisch werk zijn bijkomende vrijstellingen mogelijk. Meer info hierover krijg je bij een gesprek met je trajectbegeleider.

**Heb je al een lerarendiploma?** Als je hoger diploma een lerarendiploma is, word je van nog meer vakken vrijgesteld. Je verkort traject telt dan ongeveer 60 studiepunten. Meer info hierover krijg je bij een gesprek met je trajectbegeleider.

Het volledige programma en de vakinhouden van de **educatieve bachelor Lager Onderwijs in afstandsonderwijs in Aalst en Sint-Niklaas** vind je hier:



Aalst



Sint-Niklaas

**Verkort programma | Educatieve bachelor**

# Lager Onderwijs in dagtraject

Heb je al een hoger (onderwijs)diploma en wil je nu graag aan de slag in het lager onderwijs? Kun je overdag naar de les komen? Haal je educatieve bachelor Lager Onderwijs via een verkort programma van 60 tot 120 studiepunten. Je volgt een aangepast studieprogramma op jouw maat in dagonderwijs. Deze opleiding komt bovendien in aanmerking voor een onderwijskwalificerend opleidingstraject (OKOT) waarbij je ondersteuning krijgt van VDAB.

**Persoonlijk studieprogramma**

De volledige opleiding Lager Onderwijs telt 180 studiepunten, wat overeenkomt met drie jaar voltijds studeren. Heb je al een hoger diploma, dan moet je niet alle 180 studiepunten opnemen. Je wordt namelijk vrijgesteld van heel wat opleidingsonderdelen. Van welke opleidingsonderdelen precies, hangt af van je vooropleiding. Tijdens een persoonlijk gesprek met je trajectbegeleider bekijk je samen welke credits je al behaalde en welke vakken je nog moet volgen.

**Studiepunten**

Heb je al een lerarendiploma, dan zal je persoonlijk studieprogramma ongeveer 60 studiepunten tellen. Heb je een diploma uit een andere richting, reken dan op een studieprogramma van maximaal 120 studiepunten.

**In dagonderwijs**

Studeer je in Aalst of Sint-Niklaas, dan is je persoonlijk studieprogramma opgebouwd uit vakken uit het eerste, tweede en derde jaar van de reguliere educatieve bachelor Lager Onderwijs. Je sluit telkens aan bij verschillende klasgroepen en volgt de lessen overdag mee. Maak je geen zorgen, je bent niet de enige student met een persoonlijk studieprogramma! Je zult je dus zeker goed omringd voelen op de campus. Studeer je in Brussel, dan sluit je voor de lessen steeds aan bij de tweedejaarsstudenten uit de voltijdse dagopleiding.

Als toekomstige onderwijzer(es) moet je uiteraard ook proeven van de onderwijspraktijk. Je begint met observaties. Daarna maak je begeleide didactische oefeningen, gevolgd door een participatie- of introductiestage met de eerste opdrachten. Pas daarna zet je je eerste stappen in het echte lesgeven, op een school in je eigen regio. Gaandeweg gaat de klemtoon meer liggen op de omgang met een klasgroep en functioneer je steeds zelfstandiger. Ben je al leraar in het kleuter- of secundair onderwijs, dan krijg je een vrijstelling voor een deel van de stages.



Het volledige programma van de **educatieve bachelor Lager Onderwijs** vind je hier:



**Aalst**



**Brussel**



**Sint-Niklaas**

**Verkort programma | Educatieve bachelor**

# Lager Onderwijs via werkplekleren

Heb je een hoger (onderwijs)diploma? Sta je al in het lager onderwijs of start je binnenkort in een basisschool? Haal je educatieve bachelor Lager Onderwijs via het verkort programma van 60 tot 120 studiepunten met werkplekleren. Je volgt twee jaar les op woensdag in Brussel.

Het verkort programma van de educatieve bachelor Lager Onderwijs met werkplekleren richt zich specifiek op studenten die al (ten minste deeltijds) lesgeven in het basisonderwijs of de overstap tijdens hun opleiding willen maken.

**Les op woensdag(namiddag)**

Via gerichte opdrachten verwerk je een deel van de leerstof via zelfstudie. Uiteraard sta je er niet alleen voor, de docenten zijn steeds bereikbaar bij vragen of problemen. Daarnaast heb je les op woensdag. Tijdens die contactmomenten gaan praktijklectoren uit het werkveld en docenten van de hogeschool samen met jou dieper in op de leerstof. Je maakt samen de verstaalslag naar de praktijk en in je leergroep krijg je feedback op lesvoorbereidingen, wissel je ideeën uit met medestudenten en bespreek je creatief en kritisch de opzet van een rijke leeromgeving.

**Twee academiejaren**

Je kunt het verkort programma van de educatieve bachelor Lager Onderwijs met werkplekleren afronden op twee jaar, terwijl je daarnaast werkt (in het onderwijs). Hoeveel tijd je moet vrijmaken om te studeren hangt af van je vooropleiding. Heb je al een onderwijsdiploma of een bachelor- of masterdiploma aangevuld met een lerarenopleiding? Dan telt je studieprogramma 60 studiepunten. Heb je een ander hoger diploma, dan zal je opleiding maximaal 120 studiepunten tellen.

Volg je het programma van 60 studiepunten, dan vallen je contactmomenten op woensdag-namiddag. Telt je programma 120 studiepunten, dan word je zowel op woensdagvoormiddag als -namiddag verwacht op de campus.

**Stage**

Wie al in het onderwijs staat, loopt tijdens de opleiding stage op de eigen werkplek. Belangrijk is dat je hiervoor goedkeuring krijgt van je directie. Werk je nog niet in het onderwijs? Dan zoeken wij samen met jou een passende school om drie keer per jaar één week stage te lopen. De periodes liggen in principe vast maar in samenspraak met de stagebegeleider kun je hiervan afwijken.

Het verkort programma van de **educatieve bachelor Lager Onderwijs** via werkplekleren vind je hier:








**Ik studeerde af als leraar Secundair Onderwijs maar toen ik een interim mocht doen in de lagere school wist ik het meteen. Dit is echt mijn context, dit wil ik blijven doen. Werkpleklerin helpt me om de switch te maken.**

**Joona Van der Maelen**

Bachelor in het Secundair Onderwijs  
Gaat via werkpleklerin nu ook voor de  
educatieve bachelor Lager Onderwijs



# WORD LERAAR IN HET SECUNDAIR ONDERWIJS

Kun jij je perfect verplaatsen in de leefwereld van jongvolwassenen? Wil je hen stimuleren in hun ontwikkeling en hen ondersteunen in hun groei naar volwassenheid? Sta je te popelen om jongeren in te wijden in jouw vakgebied of zelfs in een voor jou nieuw onderwijsvak? Kies dan voor een bachelor- of graduaatsopleiding als leraar in het secundair onderwijs. Uit onze diverse trajecten voor volwassenen kies je het programma dat het beste bij je past.

Om leerlingen iets mee te geven, moet je over een dynamische persoonlijkheid en inzicht in hun leefwereld en ontwikkeling beschikken. Daarom bestaat elke opleiding tot leraar secundair onderwijs aan Odisee uit een aantal overkoepelende

vakken, met voorbeelden en opdrachten die helemaal afgestemd zijn op je toekomstige leerlingen. Daarnaast is er het specifieke programmagedeelte waarin je je toelegt op de onderwijsvakken die je later wilt geven.



**Ik koos voor de vakken Engels en biologie. Dat lijkt misschien een vreemde combinatie voor velen maar hier kon het. Het allerleukste zijn de stages verder in de opleiding. Dan voel je echt de band met je leerlingen en dat is zalig!**

**Jaël Ost**  
Student Secundair Onderwijs

Afhankelijk van je vooropleiding en je doelstellingen kun je kiezen uit diverse opleidings-trajecten voor volwassenen:

geen  
hoger  
diploma

→ **overdag niet vrij om les te volgen?**



Kies voor de educatieve bachelor Secundair Onderwijs in **afstandsonderwijs** in Sint-Niklaas. Het traject omvat 180 studiepunten. Meer info vind je op p. 24-25.

→ **overdag wel vrij om les te volgen?**



Je kunt de opleiding volgen via een **onderwijs-kwalificerend opleidingstraject** (OKOT) waarbij je ondersteuning krijgt van VDAB. Surf naar [odisee.be/ik-ben-werkloos-vdab-trajecten](http://odisee.be/ik-ben-werkloos-vdab-trajecten) voor meer info.

→ **vakspecialist met minstens drie jaar beroeps-ervaring en je wilt je vakkennis delen met jongeren?**



Het **educatief graduaat** Secundair Onderwijs in Aalst, Brussel of via afstandsonderwijs maakt het mogelijk. Het programma is uiterst flexibel: je kiest zelf of je voltijds of deeltijds studeert, overdag of 's avonds. Meer info vind je op p. 30-31.

wel  
hoger  
diploma

→ **maar geen onderwijs-diploma en je wilt les geven in jouw vakgebied?**



Ga dan voor de **verkorte educatieve bachelor** Secundair Onderwijs. De opleiding omvat 60 studiepunten. Je kiest zelf of je je inschrijft voor het dagtraject (in Brussel), het avondtraject (in Aalst) of het afstandstraject (in Aalst of Brussel). Meer info vind je op p. 26-27.

→ **maar geen onderwijs-diploma en je wilt les geven in een domein dat voor jou nog helemaal nieuw is?**



Dan is het **verkort programma** van de educatieve bachelor Secundair Onderwijs je op het lijf geschreven. Afhankelijk van je vooropleiding telt dat tussen de 42 en 123 studiepunten. Je kunt kiezen voor dagonderwijs (in Brussel en Sint-Niklaas) of voor afstandsonderwijs (in Sint-Niklaas). Meer info vind je op p. 28-29.

→ **wel lerarendiploma en je wilt een extra onderwijsbevoegdheid voor een extra vak in het secundair onderwijs?**



**Educatieve bachelor**

# Secundair Onderwijs in afstandsonderwijs

**Wil je leraar secundair onderwijs worden maar laat je werk- of privésituatie het niet toe om overdag te studeren? Kies voor de educatieve bachelor Secundair Onderwijs in afstandsonderwijs. Je verwerkt de leerstof grotendeels via zelfstudie en wordt alleen op een aantal maandag- of dinsdagavonden op de campus verwacht.**

Leraar secundair onderwijs worden in afstandsonderwijs betekent begeleid zelfstandig leren. 'Begeleid' slaat op de persoonlijke ondersteuning die je krijgt vanuit de opleiding, enerzijds face-to-face tijdens een beperkt aantal monitoraten en anderzijds digitaal. 'Zelfstandig' wil zeggen dat je studeert op een door jou gekozen plaats, tijdstip en in een door jou gekozen tempo. Zo kun je studeren combineren met werk en gezin.

**Monitoraten**

Je studeert grotendeels thuis. Daarnaast worden per opgenomen opleidingsonderdeel (vak) twee à drie monitoraten ingericht. Het eerste monitoraat is altijd op de campus, de volgende online. Ze vinden plaats op maandag-, dinsdag-, woensdag of donderdagavond, afhankelijk van de onderwijsvakken die je volgt. Een monitoraat duurt twee uur en begint om 18 uur of om 20 uur. Tijdens een monitoraat oefen je vaardigheden of maak je oefeningen onder begeleiding van de docent. Je kunt er vragen stellen over de leerinhouden en opdrachten en je leert er ook je medestudenten kennen.

**Stage**

Doorheen de opleiding zitten verschillende stages verweven. Je kiest zelf je stageschool en stageperiode. Hou er wel rekening mee dat je voldoende beschikbaar moet zijn tijdens de week om alle stagelessen te kunnen geven. Wie al leraar is, mag bijna alle stages lopen in de eigen school. Meer info via [stage.odisee.be/onderwijs](http://stage.odisee.be/onderwijs).

**Evaluatie**

Je legt enkel examens af van je onderwijsvakken. Gemeenschappelijke vakken worden geëvalueerd op basis van opdrachten, portfolio's of presentaties tijdens de monitoraten. Examens worden overdag georganiseerd tijdens de week. Je kent de examenregeling al bij de start van het academiejaar, zodat je tijdig een regeling kunt treffen met je werkgever. Schriftelijke examens kun je wel op zaterdagvoormiddag afleggen.

**Starten in februari**

De volledige opleiding Secundair Onderwijs omvat 180 studiepunten en het basistraject Secundair Onderwijs in afstandsonderwijs is gespreid over vijf academiejaren. Afhankelijk van je persoonlijke situatie is het ook mogelijk om korter of langer over de opleiding te doen. Dat bespreek je bij inschrijving met je trajectbegeleider. Je kunt de opleiding ook starten in februari, bij de start van het tweede semester.

Het volledige programma en de vakinhouden van de **educatieve bachelor Secundair Onderwijs in afstandsonderwijs** vind je hier:



Zo zou je eerste jaar eruit kunnen zien:

OPLEIDINGSONDERDELEN	STUDIEPUNTEN
Onderwijsvak A	9
Onderwijsvak B	6
Taalcompetenties	3
Didactiek	3
Praktijkonderzoek	3
Verkenningstage	3
Instapstage onderwijsvak A	3
<b>TOTAAL AANTAL STUDIEPUNTEN</b>	<b>30</b>



**Afstandsonderwijs is voor mij de ideale manier van studeren. Door mijn job in retail is dagonderwijs of avondschoon niet haalbaar maar in afstandsonderwijs maak ik mijn eigen planning en werk ik aan mijn studies wanneer en hoeveel het voor mij mogelijk is.**

**Jef De Backker**

Werkt in retail  
Student Secundair  
Onderwijs

**Heb je al een hoger diploma?** Als je al een diploma hoger onderwijs hebt, moet je niet alle 180 studiepunten opnemen om je bachelordiploma te halen. Je volgt dan een verkort traject van maximum 120 studiepunten. Voor bepaalde diploma's zijn bijkomende vrijstellingen mogelijk. Meer info hierover krijg je bij een gesprek met je trajectbegeleider.

**Heb je al een lerarendiploma?** Als je hoger diploma een lerarendiploma is, word je van nog meer vakken vrijgesteld. Je verkort traject telt dan 60 studiepunten. Meer info hierover krijg je bij een gesprek met je trajectbegeleider.



**Verkorte educatieve bachelor (60 punten)**

# Secundair Onderwijs

Heb je een bachelordiploma maar geen onderwijsdiploma en wil je jongeren inwijden in jouw vakgebied? Ga voor de verkorte educatieve bachelor Secundair Onderwijs. Omdat je al expert bent in jouw domein omvat de opleiding slechts 60 studiepunten.

**Diploma in één jaar**

De reguliere educatieve bachelor Secundair Onderwijs telt 180 studiepunten, wat overeenkomt met drie jaar voltijds studeren. Als je al een bachelordiploma hebt en je wilt lesgeven in jouw domein, kun je voor de verkorte educatieve bachelor Secundair Onderwijs kiezen. Dat is een op zichzelf staande opleiding, die 60 studiepunten telt. Hierdoor is het mogelijk om het extra diploma op één jaar te behalen (in Brussel). Uiteraard kun je de opleiding ook over een langere periode spreiden als je de studie wilt combineren met je job en/of de zorg voor je gezin (in Aalst of Brussel). Tijdens een persoonlijk gesprek met je trajectbegeleider stipfel je een traject op maat uit.



**Je hele leven voor dezelfde werkgever of in dezelfde sector werken is niet meer van deze tijd. Na 14 jaar in de luchtvaart maakte ik een carrièreswitch. Ik koos voor het dagtraject, waarbij ik een paar dagen per week les had van 14 tot 17 uur. Dat viel het best te combineren met mijn gezinsleven. Door slechts één jaar in de opleiding te investeren kan ik nu een volledig nieuwe weg inslaan.**

**Joachim Vanvoorden**  
Student Verkorte educatieve bachelor (voltijds)

**Flexibiliteit troef**

De grootste troef van de verkorte educatieve bachelor Secundair Onderwijs is de flexibiliteit. Je kiest niet alleen of je voltijds of deeltijds wilt studeren, je bepaalt ook wanneer je naar de les komt.

- Brussel: dag- of avondtraject 'light'
- Aalst: avondtraject of afstandstraject

Er zijn lesmomenten op de campus en online. Tijdens lesmomenten op de campus ben je vooral praktisch bezig: oefeningen, microteaching, rollenspelen, interview ... Maar ook de online lesmomenten vullen we graag interactief en praktijkgericht in! Daarnaast ga je zelfstandig aan de slag met een heleboel materiaal en opdrachten via de elektronische leeromgeving.

Afhankelijk van je werk- en privésituatie kun je bovendien kiezen uit verschillende praktijkroutes.

- **Werk je buiten het onderwijs?** Dankzij de flexibele praktijkroute kun je je stages flexibel invullen, zodat je naast je huidige job toch stage kunt lopen op verschillende scholen.
- **Werk je al als leraar op een school?** Als je aan de voorwaarden voldoet, kun je kiezen voor de leraar-in-opleiding- of LIO-route. Je wordt dan binnen je eigen onderwijspraktijk begeleid.

Via twee keuzevakken leg je eigen accenten in je opleiding. Vraag naar het aanbod!

**Meer weten?** Surf naar [odisee.be/so-verkorte-educatieve-bachelor](https://odisee.be/so-verkorte-educatieve-bachelor) voor meer info of mail naar opleidingscoördinator [steffi.decock3@odisee.be](mailto:steffi.decock3@odisee.be) (Aalst) of [hilde.vanderhaegen2@odisee.be](mailto:hilde.vanderhaegen2@odisee.be) (Brussel).



## JOUW PROGRAMMA

Voor praktisch georiënteerde vakken heb je steeds les samen met een groep studenten die gespecialiseerd zijn in hetzelfde domein:

- Kunst en creatie
- Economie en organisatie
- Gezondheid en welzijn
- STEM
- Land en tuinbouw
- Horeca en voeding
- Gedrag en maatschappij
- Talen

Via de keuzevakken ('Verbreiding' en 'Verdieping vakdidactiek') is het mogelijk om een deel van je opleiding te volgen in een onderwijsvak buiten je vereiste bekwaamheidsbewijzen.

### Verkorte educatieve bachelor Secundair Onderwijs (60 studiepunten) Campus Aalst of Brussel

OPLEIDINGSONDERDELEN	STUDIEPUNTEN
Leren en ontwerpen	4
Leren en ontwikkelen	5
Communiceren en verbinden	5
Leren in mijn vak A	4
Leren in mijn vak B	4
Communiceren en samenwerken	4
Brede zorg	4
Leren in diversiteit A	4
Leren in diversiteit B	4
School maken	4
Keuzevak 1	3
Keuzevak 2	3
Integratiepraktijk	8
Integratiepraktijk in de stad en de wereld	4



**De docenten staan altijd paraat om te helpen. Ze zijn makkelijk te contacteren via mail als je vragen hebt. En omdat de meeste studenten binnen de Verkorte educatieve bachelor net zoals ik werken, zijn ze flexibel met de deadlines.**

#### **Amandine Carlier**

Student Verkorte educatieve bachelor (deeltijds)

Studenten die over een diploma binnen de kunsten beschikken, volgen een eigen traject dat werd vormgegeven in samenwerking met Luca School of Arts.

**Verkort programma | Educatieve bachelor**

# Secundair Onderwijs

Heb je een hoger diploma maar wil je de switch maken naar het secundair onderwijs? Zou je bovendien graag lesgeven in een domein dat voor jou nu nog nieuw is? Of heb je al een lerarendiploma en wil je lesbevoegdheid voor een extra vak in het secundair onderwijs? Het kan op één tot twee jaar dankzij het verkort programma van de educatieve bachelor Secundair Onderwijs.

**Nog geen onderwijsdiploma?**

De volledige opleiding Secundair Onderwijs telt 180 studiepunten, wat overeenkomt met drie jaar voltijds studeren. Als je al een hoger diploma hebt, krijg je heel wat vrijstellingen. Je programma telt dan maximaal 123 studiepunten. Voor welke opleidingsonderdelen je precies een vrijstelling krijgt, hangt af van je vooropleiding. Tijdens een persoonlijk gesprek met je trajectbegeleider bekijk je samen welke credits je al behaalde en welke vakken je nog moet volgen. Je kunt zo op minstens twee jaar tijd je bachelor in het Secundair Onderwijs behalen.

**Heb je al een onderwijsdiploma?**

Je hebt al een diploma Kleuteronderwijs of Lager Onderwijs? Of je vulde je bachelor- of masterdiploma aan met een lerarendiploma (GPB, SLO, AILO of gelijkgesteld)? Dan kun je bij Odi-see versneld het diploma Secundair Onderwijs behalen voor één onderwijsvak. Je programma telt dan maximaal 60 studiepunten. In principe kun je het traject op één jaar afronden maar een langere spreiding is ook perfect mogelijk. Ook als je al een diploma Secundair Onderwijs hebt en graag onderwijsbevoegdheid behaalt voor één extra vak is dit het traject dat je zoekt.

**Persoonlijk studieprogramma**

Je persoonlijk studieprogramma is opgebouwd uit vakken uit het eerste, tweede en derde jaar van de reguliere educatieve bachelor Secundair Onderwijs. Kies je voor het dagtraject, dan sluit je telkens aan bij de verschillende klasgroepen om de lessen overdag mee te volgen. Maak je geen zorgen, je bent niet de enige student met een persoonlijk studieprogramma! Je zult je zeker goed omringd voelen op de campus. Je kunt kiezen of je studeert op de campus in Brussel of Sint-Niklaas. Kies je voor Lichamelijke opvoeding of Bewegingsrecreatie, dan heb je les op Campus Dilbeek.

Het volledige programma en de vakinhouden van de **educatieve bachelor in het Secundair Onderwijs** vind je hier:



Brussel



Dilbeek



Sint-Niklaas

**Meer weten?** Mail naar trajectbegeleiders [lieve.vanassche@odisee.be](mailto:lieve.vanassche@odisee.be) of [bart.denul@odisee.be](mailto:bart.denul@odisee.be) (Brussel), naar [inne.debusscher@odisee.be](mailto:inne.debusscher@odisee.be) of [bart.denul@odisee.be](mailto:bart.denul@odisee.be) (Dilbeek) of naar Peter Van der Eedt via [trajectbegeleiding.ebasosn@odisee.be](mailto:trajectbegeleiding.ebasosn@odisee.be) (Sint-Niklaas).



**Als veertiger starten? Tuurlijk! De jeugdige omgeving en professionele coaching is een ideale mix om van die uitgestelde droom een realiteit te maken.**

**Ina Beckers**  
Student Verkort programma



**Kun je overdag niet naar de campus komen?**

Geen probleem! Je kunt het verkort programma van de educatieve bachelor Secundair Onderwijs ook volgen in afstandsonderwijs. In dat geval verwerk je een groot deel van de leerstof thuis via zelfstudie. Daarnaast worden op maandag- of dinsdagavond monitoraten georganiseerd op de campus in Sint-Niklaas. Meer info op p. 22-23 en via [odisee.be/opleidingen/secundair-onderwijs-op-maat-van-volwassenen](http://odisee.be/opleidingen/secundair-onderwijs-op-maat-van-volwassenen).

**Educatief graduaat | in dag-, avond- of volledig afstandsonderwijs**

# Secundair Onderwijs

CAMPUS  
AALST,  
BRUSSEL  
of volledig  
op afstand

Heb je een getuigschrift of diploma van het secundair onderwijs en minstens drie jaar professionele ervaring als vakspecialist? Wil je jouw praktische kennis doorgeven aan jongeren om hen voor te bereiden op het beroepsleven? Dan is het educatief graduaat Secundair Onderwijs iets voor jou! Ook als je al gestart bent als (praktijk)leraar is de opleiding een aanrader om je lespraktijk verder te ontwikkelen. Het traject is heel flexibel zodat je het kunt combineren met je werk en/of gezin.

## Theorie + praktijk

Het educatief graduaat Secundair Onderwijs bereidt je in theorie én in de praktijk voor op een job als vakdocent. Tijdens theoretische vakken leer je wat het betekent om met klas- en leergroepen te werken. Je komt meer te weten over communicatieve en teamgerichte skills en je ontdekt welke rol een leraar speelt bij leerlingen, binnen het onderwijs en in de samenleving. Daarnaast voer je praktijkopdrachten uit, waar je uitgebreide feedback op krijgt. Je trekt bovendien snel naar een school waar je de kennis die je hebt opgedaan meteen toepast. Je wordt daarbij goed ondersteund door vakleraren en andere experts uit het onderwijsveld.



**Als jongere had ik zelf problemen in het secundair maar er waren toen een paar leerkrachten die me er altijd doorheen hebben getrokken. Nu wil ik zelf een steunpilaar zijn voor leerlingen die het moeilijk hebben. Daarom heb ik deze stap gezet, om docent te worden in het vak Verkoop.**

### Robin-Jordan Feltham

Graduaatsstudent  
Secundair Onderwijs



## Kies je onderwijsvak

Bij de start van je educatief graduaat Secundair Onderwijs kies je één onderwijsvak uit het hieronder volgende overzicht. Dat is het vak waarin jij al expert bent en dat je wilt gaan geven in het secundair onderwijs. Voor praktisch georiënteerde vakken heb je steeds les samen met een groep studenten gespecialiseerd in hetzelfde domein:

- **Kunst en creatie:** diamant, glastechnieken, grafische technieken, goud, instrumentenbouw, leder, steen- en marmerbewerking, uurwerk maken
- **Economie en organisatie:** verkoop
- **Gezondheid en welzijn:** bio-esthetiek, haartooi, verzorging
- **STEM:** autorijtechnieken, autotechniek, bouw, carrosserie, centrale verwarming, elektriciteit, elektromechanica, elektronica, hout, instrumentenbouw, koeltechniek, kunststoffen, lassen-constructie, mechanica, metaal, meubelmakerij, sanitair, schilderen en decoratie, schrijnwerkerij, tandtechniek, veiligheidstechniek
- **Land- en tuinbouw:** bloemschikken, agrarische technieken
- **Horeca en voeding:** bakkerij, hotel, slagerij, voeding

## Voltijds of deeltijds

Het programma is héél flexibel. Op basis van je werk- en privé situatie kies je zelf of je deeltijds (in Aalst of Brussel), voltijds (in Brussel) of volledig op afstand wilt studeren. In samenspraak met je trajectbegeleider bepaal je dus of je de vakken spreidt over anderhalf jaar, tweeënhalf jaar of nog langer.

**Meer weten?** Surf naar [odisee.be/educatiefgraduaatso](https://odisee.be/educatiefgraduaatso) voor meer info of mail naar opleidingscoördinator [steffi.decock3@odisee.be](mailto:steffi.decock3@odisee.be) (Aalst) of [hilde.vanderhaegen2@odisee.be](mailto:hilde.vanderhaegen2@odisee.be) (Brussel).

## In afstandsonderwijs, overdag of 's avonds

Je kiest zelf of je les volgt overdag (in Brussel) of 's avonds (in Aalst of Brussel). Op campus ben je vooral bezig met oefeningen, microteaching, rolspelen, intervisie. Online lesmomenten vullen we interactief en praktijkgericht in. Daarnaast ga je ook zelfstandig aan de slag met heel wat materiaal en opdrachten via de elektronische leeromgeving.

Zoek je nog meer flexibiliteit? Je kunt de opleiding ook volledig in afstandsonderwijs volgen: uniek in Vlaanderen! Je verwerft je kennis, inzichten en vaardigheden dan via begeleide zelfstudie. Je komt dus nooit naar de campus. In dit traject wordt zoveel mogelijk tijds- en plaatsafhankelijk - maar altijd praktijkgericht - geleerd.

## Twee praktijkroutes

Van bij de start begin je praktijkervaring op te bouwen. Daarbij kun je kiezen uit twee routes:

- **Werk je buiten het onderwijs?** Dankzij de flexibele praktijkroute kun je je stages flexibel invullen, bijvoorbeeld tijdens je verlof op het werk. Zo kun je naast je huidige job toch stage lopen op verschillende scholen.
- **Werk je al als leraar op een school?** Als je aan de voorwaarden voldoet, kun je kiezen voor de leraar-in-opleiding of LIO-route. Je wordt dan binnen je eigen onderwijspraktijk begeleid.

**Na 25 jaar als zelfstandig schoonheids-specialiste wil ik me omscholen tot lerares bio-esthetiek en schoonheidszorg. Dit graduaat is een goede voorbereiding. De docenten weten waarover ze spreken: omdat de meesten zelf in het onderwijs staan, geven ze heel goede praktijkgerichte tips.**

**Nancy Anné**

Graduaatsstudent Secundair Onderwijs

## JOUW PROGRAMMA

**Educatief graduaat Secundair Onderwijs**  
(90 studiepunten, verdeeld over 18 opleidingsonderdelen)

OPLEIDINGSONDERDELEN	STUDIEPUNTEN
Helder communiceren	5
Van beroep naar leraar	3
Leren en ontwerpen	7
Leren en ontwikkelen	6
Leren in mijn vak A	4
Leren in mijn vak B	7
Communiceren en verbinden	6
Leren in diversiteit A	4
Leren in diversiteit B	6
Communiceren en samenwerken	5
Fundamenten	3
Keuzevak	3
Leren naar een beroep A	4
Leren naar een beroep B	4
Brede zorg	5
School maken	4
Integratiepraktijk	10
Integratiepraktijk in de stad en de wereld	4





**Bachelor-na-bachelor**

# Schoolontwikkeling

Als directeur, leraar en schoolteam streef je continu naar kwaliteitsvol en innovatief onderwijs. Daarvoor ben je bewust bezig met het planmatig veranderen van de onderwijskundige en organisatorische werking van de school. Maar scholen zijn complexe organisaties en het is niet gemakkelijk om veranderingen op te starten, te begeleiden en duurzaam te realiseren. Binnen de banaba Schoolontwikkeling leer je op een participatieve en onderbouwde manier verbetertrajecten uitzetten, begeleiden en implementeren.

**Verskillende rollen**

De banaba Schoolontwikkeling bestaat uit een driejarig traject van in totaal 60 studiepunten. Binnen elke opleidingsfase wordt gefocust op één of meerdere rollen van de schoolontwikkelaar:

- expert in verbeterprocessen
- aanjager van leren in het team
- beleidsversterker
- ankerpersoon
- bezieler van kwaliteitsvol handelen

Doorheen je opleiding zijn er keuzemodules rond beleidsvoering en leidinggeven.

**Opbouw programma**

Je opleiding start de eerste woensdagnamiddag van oktober met een keynote spreker. De daarop volgende vrijdag krijg je een uitgebreide toelichting over het verloop van de opleiding en de evaluatie. Je maakt kennis met je docenten en de campus en wordt vertrouwd gemaakt met de nodige ICT-tools. Daarna vinden de lessen altijd plaats op vrijdag. Doorheen de opleiding zijn er keuzemodules beleidsvoering en leidinggeven.

- **Jaar 1:** 15 vrijdagen
- **Jaar 2:** 12 vrijdagen
- **Jaar 3:** 12 vrijdagen

**Praktijkopdrachten**

De opleiding vertrekt vanuit jouw praktijkervaring. Theoretische kaders rond coaching, gespreksvoering, reflectie, organisatie-ontwikkeling, praktijkonderzoek, beleidsvoering, leidinggeven en vernieuwingsprocessen maken we steeds concreet doorheen verschillende praktijkopdrachten op je eigen school. Er is dan ook altijd ruimte en aandacht voor jouw concrete vragen en ervaringen. Met de opleiding streven we er niet alleen naar om de deelnemers maar ook de school te versterken.



**Meer weten?** Surf naar [odisee.be/schoolontwikkeling](https://odisee.be/schoolontwikkeling) voor meer info, neem deel aan online infosessies, mail naar [opleidingscoördinator.ria.desadeleer@odisee.be](mailto:opleidingscoördinator.ria.desadeleer@odisee.be) of schrijf je in voor de **studiedag** van onze afstuderende schoolontwikkelaars en maak kennis met hun onderzoeks- en vernieuwingsprojecten.



## JOUW PROGRAMMA

### Bachelor-na-bachelor Schoolontwikkeling Campus Brussel

OPLEIDINGSONDERDELEN	STUDIEPUNTEN
FASE 1: FOCUS OP PROFESSIONELE ONTWIKKELING VAN LERAREN	
Reflecteren en reflectie stimuleren	4
Coachen van collega's	5
Professionaliseren van het team	5
Onderzoek en innovatie I	6
FASE 2: FOCUS OP INNOVATIES IN DE ONDERWIJSCONTEXT	
Innovaties verkennen I	3
Keuzemodule: • Beleidsinitiatieven en -verwachtingen OF • Leiding geven aan kwaliteit op je school	3
Innovaties begeleiden in het schoolteam	6
Onderzoek en innovatie II	8
FASE 3: FOCUS OP IMPLEMENTEREN VAN INNOVATIES	
Keuzemodule: • Innovaties verkennen II OF • Visiegedreven schoolorganisatie OF • Aanvangs- en loopbaanbegeleiding	3
Duurzaam implementeren	6
Onderzoek en innovatie III	11
<b>TOTAAL AANTAL STUDIEPUNTEN</b>	<b>60</b>

### Wat kun je na deze opleiding?

- Onderwijsvernieuwingen écht ingang doen vinden en ze ook duurzaam implementeren
- Beginnende leraren coachen en meer ervaren collega's ondersteunen in hun professionalisering
- Onderwijskundig leiderschap opnemen en schoolbeleid adviseren
- Kennis uit onderwijskundige literatuur omzetten in de onderwijs- en schoolpraktijk door onderbouwde innovatietrajecten op te zetten
- Je hele schoolteam enthousiasmeren en coachen bij het initiëren en implementeren van vernieuwingen
- Het beleidsvoerend vermogen van je organisatie versterken

Enkele modules uit de opleiding kun je ook apart volgen of je volgt de vier modules rond aanvangs- en loopbaanbegeleiding. Meer info hierover vind je op p. 48.

Als schoolleider kun je uit de opleidingsonderdelen ook een aanbod uit de modules samenstellen dat jou versterkt in je leiderschap. Meer info hierover vind je op p. 40.



**Door de continue samenwerking tussen de opleiding en de school kan ik meteen aan de slag met wat ik op vrijdag in de les meekrijg. Je moet dus niet wachten tot je afgestudeerd bent om klaar te zijn voor een job als schoolontwikkelaar. Tijdens de banaba Schoolontwikkeling krijg je elke week dingen mee waar je meteen iets mee kunt aanvangen. Dat is ongelofelijk waardevol en motiverend.**

#### Julie De Weerd

Student bachelor-na-bachelor  
in de Schoolontwikkeling

# GA VOOR EEN POSTGRADUAAT OF NAVORMING

Elke dag zien nieuwe technologieën het licht. Zowel in de exacte als sociale wetenschappen komen voortdurend nieuwe inzichten, theorieën en methodes naar boven. De wet- en regelgeving verandert. Onze maatschappij verstedelijkt, vergrijst, wordt diverser en individueler. Als professional in een wereld in verandering is het belangrijk om de vinger aan de pols te houden. Een postgraduaat of navorming is daar de perfecte manier voor. Afhankelijk van de opleiding die je kiest, kun je specifieke kennis en vaardigheden opfrissen, actualiseren, verdiepen of verbreden. Zo sta je als professional sterker in je schoenen, kun je doorgroeien naar een nieuwe functie of een volledig nieuwe wending aan je carrière geven.

Levenslang leren maakt deel uit van het DNA van elke leraar. Onder de noemer Odisee Continue deelt Odisee recente en onderbouwde onderwijsinnovaties. Al onze navormingen sluiten nauw aan op de opgebouwde expertise binnen Odisee. We integreren afgeronde en lopende onderzoeksprojecten in trajecten op maat van elke leerkracht. Zo combineren we onderzoek en onderwijs en dichtten we de kloof tussen theoretische inzichten en goede praktijken.

## Opleidingen op maat

Daarnaast ontwikkelen en organiseren we opleidingen op vraag van en in samenwerking met het werkveld. Die bijscholingen richten zich op de specifieke expertise nodig in jouw organisatie. Zo hou je als professional voeling met de uitdagingen en ontwikkelingen binnen je vakgebied.



Wil je je verdiepen in een specifiek opleidingsonderdeel van een van onze postgraduat, neem dan contact op met opleidingscoördinator Laura Demunter.

**Ons Continue-aanbod wordt voortdurend geactualiseerd!** Ontdek alle nieuwe opleidingen en navormingen op [odisee.be/continue](https://odisee.be/continue) en klik door naar je vakgebied. Je vindt er ook info over de locatie, toelatingsvoorwaarden, het studiegeld en de inschrijvingsprocedure. Mail bijkomende vragen naar [laura.demunter@odisee.be](mailto:laura.demunter@odisee.be).



## Postgraduaat

# Leraar Nederlands voor anderstaligen

Nederlands als tweede taal, kortweg NT2, is het vak waarin je Nederlands geeft aan anderstaligen. Het verwerven van de Nederlandse taal bij volwassenen staat hierbij centraal. De praktijkgerichte opleiding richt zich op lesgevers die Nederlands als tweede taal willen onderwijzen aan anderstalige volwassenen maar ook op vormingswerkers en vrijwilligers met een hoger diploma die Nederlands als tweede taal willen onderwijzen aan volwassen anderstaligen.

### Voor wie?

De opleiding richt zich op toekomstige, beginnende en ervaren lesgevers, vormingswerkers en vrijwilligers die Nederlands als tweede taal willen onderwijzen aan volwassen anderstaligen. Inschrijven is mogelijk op basis van een bachelor- of masterdiploma.

### Programma

Het postgraduaat NT2 omvat 20 studiepunten en is gespreid over 16 woensdagnamiddagen.

Je programma is opgebouwd uit vijf modules:

- Kennismaking met NT2-onderwijs: je verkent onder meer de doelstellingen en historiek van NT2, motivatie en kenmerken van de doelgroep, eindprofielen/leerplannen en organisaties die betrokken zijn bij NT2
- Bouwstenen van een krachtige taalleeromgeving: je verwerft onder andere inzicht in het taalverwervingsproces, belang van betekenisvolle taaltaken en rijke, kwaliteitsvolle interactie
- Didactische principes: kennismaking met tal van interactiebevorderende werkvormen, belang van differentiëren in de klas en breed evalueren van taalvaardigheid.
- Verdieping en verbreding: deelname aan verschillende workshops in functie van eigen interesse en noden
- Observatiestage (9 uur) en actieve stage (9 uur) waarbij je lesgeeft in een Centrum voor Volwassenenonderwijs of een Centrum voor Basiseducatie

Je kunt ook inschrijven voor één of meerdere module(s) van dit postgraduaat (met uitzondering van de stage).



**Meer weten?** Surf naar [odisee.be/leraar-nederlands-voor-anderstaligen](https://odisee.be/leraar-nederlands-voor-anderstaligen) en [odisee.be/continue](https://odisee.be/continue) voor meer info, toelatingsvoorwaarden, studiegeld en inschrijvingsprocedure.



**Postgraduaat****ANTWERPEN,  
BRUSSEL  
EN GENT**

# Freinet

Wil je de visie, de uitgangspunten en de pijlers van freinetonderwijs leren kennen? Dan is dit postgraduaat iets voor jou. Je bouwt niet alleen kennis op over de freinettechnieken, maar ook over de invarianten en de natuurlijke methode. Je ervaart zelf de coöperatieve werkvormen en bezoekt verschillende freinetscholen. Zo krijg je naast de theorie ook sprekende praktijkvoorbeelden mee.

**Voor wie?**

Dit postgraduaat richt zich op leerkrachten die al in een freinetschool werken of zich intensief willen voorbereiden op freinetonderwijs, zowel voor het basis- als secundair onderwijs. Heb je een diploma hoger onderwijs en een getuigschrift van pedagogische bekwaamheid op zak? Dan kun je met dit postgraduaat starten.

**Programma**

Het postgraduaat Freinet omvat 20 studiepunten en is gespreid over 16 lesdagen (tussen februari 2022 en januari 2023). Het postgraduaat is opgebouwd uit twee modules:

- **Freinetpedagogie in theorie en praktijk 1 (februari 2024 - augustus 2024):**

Je krijgt een historisch perspectief: het leven, het mens- en maatschappijbeeld van Célestin Freinet en de Nieuwe Schoolbeweging. Je gaat in op de kern van de freinetpedagogie in een moderne school uit de 21e eeuw. Je denkt na over de freinetpedagogiek en wat die kan betekenen voor het onderwijs en voor je eigen onderwijspraktijk. We maken ruimte voor je eigen leervragen en reflecties op praktijken van freinetpedagogie in Vlaanderen.

- **Freinetpedagogie in theorie en praktijk 2 (september 2024 - januari 2025):**

In de tweede module koppel je de invarianten van Freinet aan de eigen praktijk of de praktijken die je leert kennen doorheen de module. Je ontwikkelt zelf passende didactische werkvormen volgens freinettechnieken zoals de kring, de klaskrant of klasblog, het gebruik van vrije tekst, levend rekenen ... In deze module neem jij je eigen professionalisering in de hand en breng je het netwerk van collega's binnen en buiten de school in kaart.

*Dit postgraduaat is een samenwerking tussen hogescholen, pedagogische begeleidingsdiensten, de freinetbeweging en het Oost-Vlaams Instituut voor Opvoedkundige Wetenschappen.*





Surf naar [odisee.be/continue](https://odisee.be/continue) of scan de bovenstaande QR-code en zoek onder het domein Onderwijs naar het volledige, meest actuele opleidingsaanbod. Of mail naar opleidingscoördinator [laura.demunter@odisee.be](mailto:laura.demunter@odisee.be).



# Navormingen voor onderwijsprofessionals

De hiernavolgende **navormingen** zijn interessant voor elke onderwijsprofessional die wil inzetten op levenslang leren. Wil je een specifieke **pedagogische studiedag** of een ander vormingsmoment voor onderwijsteams organiseren? We bieden eveneens **opleidingen op maat**, zowel voor kleuter-, lager als secundair onderwijs. Dat kan steeds **op een locatie naar keuze maar evengoed online**. Al onze navormingen sluiten nauw aan bij de expertise opgebouwd vanuit onze eigen onderzoeksprojecten. Zo houd jij als professional nauwe voeling met de uitdagingen en ontwikkelingen binnen je vakgebied.



**Navormingen voor ervaren schoolleiders**

# Leiderschap in onderwijs

Als ervaren schoolleider komt er steeds meer op je af. Om je daartegen te wapenen, wil jij duurzame competenties en kwaliteit in en mét je team ontwikkelen. Ben je op zoek naar een aanbod dat zich specifiek richt op leiding geven en professionaliseren van je onderwijsteam? Odisee biedt navormingen met wetenschappelijke onderbouwde handvaten die je onmiddellijk kunt vertalen naar jouw onderwijscontext. Dankzij een maximale uitwisseling en onderbouwde feedback van je eigen peers versterk jij binnenkort jouw onderwijspraktijk. Je kunt modules apart volgen of met elkaar combineren.

## Coachen van collega's

Hier komen algemene communicatieregels aan bod, aangevuld met communicatievaardigheden en -technieken. Daarnaast maak je kennis met verschillende kaders en achtergronden voor begeleidende gesprekken (zoals feedback, slecht nieuws, omgaan met weerstand) en leer je verschillende supervisie- en intervisietechnieken gebruiken.

**Praktisch:**

- Traject van 5 studiepunten (5 halve dagen en 1 volledige dag op Campus Brussel)

## Professionaliseren van het team

Het schoolteam als professionele leergemeenschap is een sterke hefboom voor kwaliteitsontwikkeling en een stimulerende omgeving voor startende leraren. We baseren ons op de verwachtingen van de overheid rond professionalisering in het onderwijs en op onderzoeksresultaten en theoretische modellen over effectieve professionalisering van leraren. Zo onderzoek en versterk jij het navormingsplan en het professionaliseringsbeleid van je eigen school.

**Praktisch:**

- Traject van 5 studiepunten (7 halve dagen online en 1 volledige dag op Campus Brussel)

## Visiegedreven schoolorganisatie

De visie en het project van je school formuleren is één zaak. Maar op die visie gericht blijven doorheen alle dagelijkse beslissingen en in de klascontext is niet zo eenvoudig. We dagen je uit om op zoek te gaan naar de drempels die je team van het schoolproject weghouden en werken samen concrete stappen uit om de visie vast te houden.

**Praktisch:**

- Traject van 3 studiepunten (3 halve dagen en 1 volledige dag op Campus Brussel)

## Leidinggeven aan kwaliteit op je school

Samen met je team datagedreven onderwijs opzetten vergroot in belangrijke mate de onderwijskwaliteit op school-, graads- en klasniveau. Leidinggeven aan kwaliteitszorg op elk van die lagen vraagt inzicht in de huidige verbetercultuur van je school. Ontdek modellen en technieken om met je team verdere stappen te zetten naar een onderwijs dat gericht is op het leerrendement van leerlingen.

**Praktisch:**

- Traject van 3 studiepunten (2 volledige en 2 halve dagen op Campus Brussel)



**Meer weten?** Surf naar [odisee.be/opleidingen/leiderschap-onderwijs](https://odisee.be/opleidingen/leiderschap-onderwijs) voor meer praktische informatie, de lesdata en het voorinschrijvingsformulier (met o.a. combinatiemogelijkheden en -prijzen) of mail naar [ria.desadeleer@odisee.be](mailto:ria.desadeleer@odisee.be).

## Navorming

# Leesbevordering en leesbeleid

Lezen is een sleutelvaardigheid in het onderwijs en in de maatschappij. Vele scholen voelen dan ook de nood om hun leesonderwijs te versterken. Maar hoe begin je daaraan in je klas? Hoe zorg je er als leerkracht voor dat je leerlingen vaardige en gemotiveerde lezers worden én blijven? In deze opleiding helpen we je op weg om een leesbeleid uit te bouwen, samen met je collega's én leerlingen.

### Voor wie?

De opleiding richt zich op leerkrachten, zorgcoördinatoren, zorgleerkrachten, directies en taalcoaches uit zowel kleuter, lager en secundair onderwijs.

### Inhoud

In de navorming komen heel verschillende thema's aan bod:

- **Leesbeleid in de praktijk: van leesscan naar leesplan.** Wat zijn de ingrediënten van sterk leesonderwijs? Hoe start je met een leesbeleid op jouw school en wat is een leesscan?
- **Didactiek begrijpend lezen.** Hoe zet je als leerkracht en schoolteam in op effectief leesonderwijs? Wat zijn de verschillende ingrediënten van een doordachte leesdidactiek?
- **Didactiek technisch lezen.** Waarom zijn klankbewustzijn en spontaan schrijven zo belangrijk in de kleuterklas? Hoe breng je het klank- en letterverhaal speels en boeiend aan, zodat je ook taalzwakkere kleuters motiveert en stimuleert?
- **Leesbevordering.** Ga interactief aan het werk met boeken en teksten. Hoe motiveer en activeer je leerlingen om gericht te kiezen uit het ruime tekstaanbod? Hoe begin met je klas met de methodiek Samen Lezen?
- **Leesnetwerk.** Hoe bouw je een breed leesnetwerk uit met ouders, leesbevorderende organisaties ... ?
- **Brede leesmonitoring.** Waarom is leesmonitoring zo belangrijk, hoe doe je het, met wie en wanneer? Hoe vertaal je je leesmonitoring naar effectieve feedback en hoe zet je in op gedifferentieerd leesonderwijs?

### Praktisch

Je kunt zelf kiezen in welke mate je in het onderwerp duikt. Ga je voor een aantal losse sessies? Of wil je alle sessies volgen? Kies dan voor de formule zonder of met evaluatielook. In dat laatste geval stel je een inspirerend actieplan op om het leesbeleid in je eigen school of organisatie beter te verankeren. Via coachingsessies leg je link met je eigen praktijk en krijgt je actieplan steeds verder vorm.



### Meer weten?

Surf naar [odisee.be/leesbevordering](https://odisee.be/leesbevordering) voor meer info, toelatingsvoorwaarden, studiegeld en inschrijvingsprocedure.



**Navorming**

# Erfgoed en Onderwijs

Hoe maak je kinderen en jongeren warm voor ons erfgoed op een boeiende en speelse manier? Je ontdekt het in deze opleiding waarin we je helemaal onderdompelen in de wereld van erfgoededucatie.

**Voor wie?**

Deze navorming richt zich op leerkrachten in het kleuter-, lager en secundair onderwijs, medewerkers van erfgoedcellen, educatieve medewerkers, museummedewerkers, bibliothecarissen, archivariissen, gidsen en iedereen die geïnteresseerd is in erfgoededucatie.

**Programma**

De opleiding bestaat uit 6 lesdagen waarin volgende thema's aan bod komen:

- Je wordt ondergedompeld in de wereld van erfgoededucatie.
- Je leert hoe je een prikkelende erfgoedactiviteit kunt opzetten voor kinderen en jongeren.
- Je krijgt een concrete toolbox (speciaal ontwikkeld voor de opleiding) om een eigen erfgoedproject uit te werken.

Na de opleiding kun jij je eigen klaspraktijk verrijken of innovatieve en creatieve erfgoedactiviteiten voor kinderen en jongeren binnen je culturele erfgoedorganisatie op poten zetten.

*De opleiding is een gezamenlijk initiatief van Odisee en de onderzoekslijn Erfgoededucatie van de Vives Hogeschool, in samenwerking met FARO - Vlaams steunpunt voor cultureel erfgoed.*

**Meer weten?**

Surf naar [odisee.be/erfgoed](https://odisee.be/erfgoed) voor meer info, locatie, toelatingsvoorwaarden, studiegeld en inschrijvingsprocedure.

## Navormingen voor onderwijsprofessionals

# Inzetten op de ontwikkeling van kinderen en jongeren

### Taalontwikkeling

#### (Met) boeken wérken in de kleuterklas

We weten allemaal hoe belangrijk boeken zijn voor de ontwikkeling. Maar hoe zet je ze optimaal in in de kleuterklas? Er zijn zoveel meer mogelijkheden dan een prentenboek vertellen. Een boekenhoek kan zich vertakken doorheen het hele klasgebeuren. Kom dus nieuwe ideeën opdoen, waarmee je vrijwel meteen aan de slag kan in je klas, school, bibliotheek e.a.

#### Sterke lezers maak je samen

Lezen is een sleutelvaardigheid in het onderwijs en in de maatschappij. Vele scholen voelen dan ook de nood om hun leesonderwijs te versterken. Maar hoe begin je daaraan in je klas? Hoe zorg je er als leerkracht voor dat je leerlingen vaardige en gemotiveerde lezers worden én blijven? In deze navorming helpen we je op weg om een leesbeleid uit te bouwen, samen met je collega's én leerlingen. De navormingen zijn een vervolg op het professionaliseringstraject PRO lezen en maken deel uit van de navorming rond leesbevordering (zie p. 40).

#### Klankbewustzijn en verklanken voor kleuters

Wil je meer weten over hoe je met klanken en letters aan de slag kan, van de eerste tot de derde kleuterklas? Wil je ontdekken welke activiteiten en spelletjes echt effectief zijn en welke niet? Dan is deze navorming over 'Kaatje Klank' iets voor jou! De methodiek 'Kaatje Klank' leert je hoe je op een speelse en doelgerichte manier de voorbereidende technische leesvaardigheden van kleuters kunt stimuleren.

#### Belevingsdagen Onthaalonderwijs

Wil je extra aandacht besteden aan de opvang en opvolging van anderstalige nieuwkomers? Wil je jouw kennis over de mogelijkheden van onthaalonderwijs verbreden? Ben je op zoek naar manieren om de taalvaardigheid van nieuwkomers te stimuleren zodat ze vlotter aansluiting vinden bij hun medeleerlingen, de klas, de school en de bredere gemeenschap? Dan zijn de Belevingsdagen Onthaalonderwijs iets voor jou!

### Cognitieve ontwikkeling

#### Stimuleer de executieve functies van je kleuters en leerlingen

Nadenken voor je iets zegt of doet, je niet laten afleiden, informatie opslaan bij het uitvoeren van complexe taken ... we hebben die vaardigheden dagelijks nodig. Toch zijn ze niet vanzelfsprekend voor kinderen. De controlefuncties die je gedachten, emoties en gedrag sturen noemen we de executieve functies (EF). Leer je EF-bril opzetten en ontdek hoe je deze vaardigheden stimuleert bij kinderen. Je kunt afzonderlijke trajecten volgen voor het kleuterteam of het lagereschoolteam.

#### Executieve functies van kleuters stimuleren tijdens lessen bewegingsopvoeding

In deze navorming ga je dieper in op het belang van executieve functies en verken je actief EF-bewegingsspelletjes voor de jongere én oudere kleuters. We ontdekken samen aan welke executieve functies je de activiteiten kunnen linken en hoe je de activiteiten binnen jouw werking kunt implementeren.

#### Meer weten?

Surf naar [odisee.be/continue](https://odisee.be/continue) voor meer info, locaties, toelatingsvoorwaarden, studiegeld en inschrijvingsprocedure.



## Sociaal-emotionele ontwikkeling

### Het Toverbos

Zoek je een manier om de sociaal-emotionele en spelontwikkeling van kinderen te bevorderen? Maak kennis met Het Toverbos. De methodiek van Het Toverbos is geënt op de principes van het psychodrama: samen met de kinderen speel je problemen én mogelijke oplossingen uit.

### Wortelen in nieuwe aarde

Dit vertelspel zet in op het versterken van de veerkracht bij kinderen met een vluchtverhaal en andere ingrijpende gebeurtenissen.

### Verbindend werken met diverse gezinnen

Dit diversiteits-sensitief vormingspakket inspireert gezinsbegeleiders en leerkrachten die werken met gezinnen met diverse achtergrond.



## Lichamelijke opvoeding

### Levenslang bewegen

Het belang van bewegen kan in onze huidige maatschappij niet genoeg onderstreept worden. De school en de lessen lichamelijke opvoeding spelen daarin een belangrijke rol. Kwaliteitsvolle lichamelijke opvoeding is erop gericht om levenslange bewegensvormen te vormen. Je kunt kiezen uit verschillende interactieve sessies rond sport en spel.

## Ouderbetrokkenheid

### Opvoeding als gedeelde zorg

In deze navorming krijg je enkele theoretische kaders mee rond dialoogvoeren met ouders/opvoeders. Daarnaast zoom je in op enkele reflectiemethodieken waar je als school meteen mee aan de slag kunt. We belichten hoe je een brug kunt slaan tussen ouders/opvoeders en het schoolteam en hoe je vanuit opbouwend communiceren opvoedingskwesaties onder de loep kunt nemen.


## Didactiek

### NIEUW - Thematisch werken

In deze navorming komen de pijlers en de talrijke voordelen van thematisch werken aan bod. Je ontdekt hoe je écht samen met kinderen op ontdekkingstocht gaat in de wereld. Je leert hen brainstormen rond een bepaald thema, je pimpt je eigen methodethema en je gaat samen met je leerlingen op stadssafari! Workshops kunnen apart worden gevolgd.

 Kleuteronderwijs

 Lager Onderwijs

 Secundair Onderwijs

## Aanbod voor schoolteams

# Pedagogische studiedagen

Ben je op zoek naar een invulling van je pedagogische studiedag, personeelsvergadering of een vormingsmoment/traject voor je schoolteam? Neem dan zeker een kijkje in ons aanbod. Zo hou jij als professional voeling met de uitdagingen en ontwikkelingen binnen je vakgebied.

### NIEUW - Executieve functies

Executieve functies zijn de controlefuncties in de hersenen die onze gedachten, emoties en gedrag sturen. Het vermogen om na te denken voor je iets zegt of doet, je te concentreren op een taak en je niet te laten afleiden, de vaardigheid om informatie in het geheugen te houden bij het uitvoeren van complexe taken ... het zijn allemaal vaardigheden die we dagelijks nodig hebben en die niet zo vanzelfsprekend zijn voor kinderen. Tijdens deze vorming ontdek je hoe je kleuters en leerlingen kunt ondersteunen in de ontwikkeling van die vaardigheden.

### NIEUW - Coachen in het onderwijs

Is het jouw taak om studenten te coachen en zoek je daarbij naar extra handvaten? In deze workshop komen de basics zoals contacting, contracting, consent en commitment aan bod. Je krijgt ook tips en tricks aangereikt om te coachen met meer impact. De workshop is zowel bedoeld voor begeleiders als voor mentoren van stages, eindwerken en projecten.

### Klankbewustzijn en verklanken voor kleuters

Wil je meer weten over hoe je met klanken en letters aan de slag kan, van de eerste tot en met de derde kleuterklas? Wil je weten welke activiteiten en spelletjes echt effectief zijn en welke niet? Wil je weten waarom klankbewustzijn en spontaan schrijven zo belangrijk zijn in de kleuterklas? Vraag je je af hoe je het klank- en letterverhaal speels en boeiend kan aanbrengen, zodat je ook taalzwakke kleuters kunt motiveren en stimuleren? Dan is de vorming Kaatje Klank echt iets voor jou!

### Met boeken werken in de kleuterklas

Boeken zijn ontzettend belangrijk voor de ontwikkeling van een kind. Maar weet jij hoe je boeken optimaal inzet in de kleuterklas? Dat er veel meer mogelijkheden zijn dan een prentenboek vertellen en daar een tekening rond (laten) maken? Dat de boekenhoek zich kan vertakken door het hele klasgebeuren? Kom het ontdekken in deze vorming.

### Lezers maak je samen

Via schoolspecifieke professionaliseringstrajecten op maat en een aanbod aan inhoudelijke sessies helpen we schoolteams op weg richting sterk leesonderwijs. Vanuit wetenschappelijke literatuur krijg je handvaten en concrete tips om je leesonderwijs vorm te geven. We illustreren die met inspirerende praktijkvoorbeelden uit verschillende scholen in het kleuter- en lager onderwijs. Zo helpen we je op weg om een leesbeleid uit te bouwen samen met je team, je leerlingen én je leesnetwerk. Want lezers maak je samen!

### Startende leraren en aanvangsbegeleiding

Met de ruime Odisee-waaier aan workshops, korte online trajecten en lezingen verwerf jij inzicht in de belangrijkste theoretische kaders rond startende leraren, levenslang leren en coaching. Je kunt die meteen uitproberen onder begeleiding van onze experts. Kies uit de algemene professionalisering of het aanbod op maat voor diverse doelgroepen, zoals schoolleiders, beleidsondersteuners en pedagogische begeleiders, leerkrachten of studenten in de lerarenopleiding.

**Meer weten?** De navormingen worden ook op maat van jouw school aangeboden, online of op een locatie naar keuze. Surf naar [odisee.be/education-aanbod-op-maat](https://odisee.be/education-aanbod-op-maat) of neem contact op met [laura.demunter@odisee.be](mailto:laura.demunter@odisee.be).

### NIEUW - Thematisch werken

Tijdens deze vorming komen de pijlers en de talrijke voordelen van thematisch werken aan bod. Je ontdekt samen met jouw collega's hoe je écht samen met kinderen op ontdekkingsstocht gaat in de wereld. Je leert kinderen brainstormen rond een bepaald thema, je pimpt je eigen metho-dethema en je gaat samen met je leerlingen op stadssafari!






### NIEUW - Nieuwe autoriteit. Een geweldloos antwoord op escalerende opvoedings- of begeleidingssituaties

Nadenken voor je iets zegt of doet, je niet laten afleiden, informatie opslaan bij het uitvoeren van complexe taken ... we hebben die vaardigheden dagelijks nodig. Toch zijn ze niet vanzelfsprekend voor kinderen. De controlefuncties die je gedachten, emoties en gedrag sturen noemen we de executieve functies (EF). Leer je EF-bril opzetten en ontdek hoe je deze vaardigheden stimuleert bij kinderen. Je kunt afzonderlijke trajecten volgen voor het kleuterteam of het lagereschoolteam.

### NIEUW - Veerkracht

Zoek je een manier om de sociaal-emotionele en spelontwikkeling van kinderen te bevorderen? Maak kennis met Het Toverbos. De methodiek van Het Toverbos is geënt op de principes van het psychodrama: samen met de kinderen speel je probemen én mogelijke oplossingen uit.

-  Kleuteronderwijs
-  Lager Onderwijs
-  Secundair Onderwijs

**Micro-credential**

# Mentor in aanvangs- en loopbaanbegeleiding

De CAO van september 2021 vraagt scholen om extra in te zetten op de aanvangsbegeleiding van startende leraren. Die noodzaak zien we telkens opnieuw bevestigd. Starters begeleiden is een taak van het hele team en vraagt specifieke expertise. In deze navorming trainen we de nodige vaardigheden en werken we, op maat van jouw school of scholengemeenschap, een traject voor aanvangs- en loopbaanbegeleiding uit, op basis van onderbouwende kaders.

**Voor wie?**

De opleiding richt zich tot mentoren die actief zijn in lager en secundair onderwijs, zorgcoördinatoren, leidinggevend en anderen binnen onderwijs die een professionaliseringsbeleid opzetten in hun school, met specifieke aandacht voor aanvangs- en loopbaanbegeleiding.

**Programma**

De opleiding bestaat uit deze vier modules:

- **Reflecteren en reflectie stimuleren.** Wat is reflecteren en wat is het verschil met coachen en evalueren?
- **Coachen van collega's.** Wat zijn de theoretisch onderbouwde kaders en achtergronden voor begeleidende gesprekken? Hoe ga je aan de slag met supervisie- en intervisietechnieken?
- **Professionaliseren van het team.** Hoe zet je een effectief professionaliseringsbeleid op voor je school voor startende en ervaren leraren? Hoe evolueer je naar de school als professionele leermeenschap?
- **Aanvangsbegeleiding.** Welke noden, behoeften, uitdagingen en bedreigingen ervaren startende leerkrachten? Wat is de plaats en de rol van een mentor binnen een schoolteam? Hoe ondersteun en versterk je ervaren leerkrachten doorheen hun hele loopbaan?


**Praktisch**

- Waar: Campus Brussel
- Duur: elke module omvat 6 lessen van 3 uur.
- Leg je de vier modules succesvol af, dan ontvang je het certificaat van Mentor in aanvangs- en loopbaanbegeleiding.
- Per succesvol afgeronde module ontvang je een creditbewijs dat je vrijstellingen geeft in de banaba Schoolontwikkeling.
- Start: september 2024
- Prijs: afhankelijk van het aantal opgenomen studiepunten
- Meer info: [ria.desadeleer@odisee.be](mailto:ria.desadeleer@odisee.be)





**Micro-credentials** zijn kortdurende opleidingen die gericht zijn op de actieve bevolking. Het erkent dat je een kort leertraject afrondde van een bepaald aantal studiepunten rond een duidelijk afgebakend en samenhangend geheel van leerdoelen. Die professionalisering kan bovendien als opstap dienen om nadien een bachelor- of banaba-opleiding te vervolledigen.



# SAMENWERKING MET KU LEUVEN

## Waardevolle co-certificering

Naast het eigen opleidingsaanbod participeert Odisee ook in drie opleidingscentra met de KU Leuven. Hun opleidingen genieten dus van een waardevolle co-certificering met de KU Leuven. In hun aanbod vind je onder andere managementopleidingen met een meerwaarde voor leidinggevenden in de onderwijswereld. Ook de opleiding tot preventieadviseur wordt gevolgd door leerkrachten die in hun respectieve scholen die rol op zich willen nemen.



- **De EHSAL Management School** is uitgegroeid tot een van de leidinggevende business schools in Vlaanderen. Het opleidingscentrum biedt diverse lang- en kortlopende opleidingen aan rond bedrijfswetenschappen en managementvorming. Enerzijds kun je hier als pas afgestudeerde bachelor of master je basisopleiding aanvullen met een praktijkgerichte specialisatie, via de postgraduat met dagprogramma. Anderzijds biedt EMS talloze opleidingen voor wie al actief is in het bedrijfsleven of andere sectoren. Voor wie werkt in de onderwijssector kunnen ook hun opleidingen zoals Projectmanagement, Bedrijfskunde, Corporate performance management en Praktische managementvaardigheden ongetwijfeld een meerwaarde bieden. Meer info op [emsbrussel.be](http://emsbrussel.be).

- **De Preventie & Milieu Academy** verenigt opleidingen gespecialiseerd in preventie, welzijn en milieu met een focus op langlopende opleidingen tot preventieadviseur en milieucoördinator. Naast de opleiding Preventieadviseur niveau 1 en 2 kun je ook kiezen voor de specialisaties Arbeidshygiëne, Ergonomie of Psychosociale aspecten. Odisee werkt hiervoor samen met experts verbonden aan verschillende faculteiten van KU Leuven en talloze specialisten in het werkveld. Naast de klassieke opleidingen in dagonderwijs kun je er ook verschillende navormingen via afstandsleren volgen. Meer info op [pm-academy.be](http://pm-academy.be).



- **De Fiscale Hogeschool** in Brussel is al 50 jaar lang specialist in hoogstaande fiscale opleidingen. Aan de Fiscale Hogeschool kun je een postgraduaat volgen als dagopleiding van een jaar of als avondopleiding van twee jaar. Alle postgraduat worden gekenmerkt door een sterk praktijkgerichte invalshoek. Ze baseren zich op de meest recente fiscale wetgeving en worden onderwezen door docenten met een ruime ervaring in het werkveld. Daarnaast biedt FHS elk semester grondige snelcursussen aan in personenbelasting, vennootschapsbelasting, btw en vennootschapsrecht. Meer info op [fhs.be](http://fhs.be).





# KOM NAAR ONZE INFODAGEN

**Zaterdag 27 januari 2024**

(online infomoment voor volwassenen)

**Zaterdag 9 maart 2024**

**Zaterdag 27 april 2024**

**Zaterdag 22 juni 2024**






**Zaterdag 7 september 2024**

Meer info: [odisee.be/infodag](https://odisee.be/infodag)



## Onze campussen vind je in

Aalst, Brussel, Dilbeek, Gent, Schaarbeek, Sint-Niklaas

-  @odisee
-  @odiseehogeschool
-  facebook.com/odiseehogeschool
-  youtube.com/odiseehogeschool
-  @odiseehogesch

**Odisee**  
DE CO-HOGESCHOOL

[odisee.be](https://odisee.be)



V.U. Ann Verreth, Warmoesberg 26, 1000 Brussel © 12/2023